LASPRO
CONSULTORES

EXCELENTÍSSIMO SENHOR DOUTOR JUIZ DE DIREITO DA 1ª VARA DE FALÊNCIAS E RECUPERAÇÕES JUDICIAIS DA COMARCA DA CAPITAL DO ESTADO DE SÃO PAULO

Recuperação Judicial
Processo nº 0050483-93.2021.8.26.0100

LASPRO CONSULTORES LTDA, pessoa jurídica de direito privado, inscrita no CNPJ/MF sob n° 22.223.371/0001-75, com sede na Rua Major Quedinho, n° 111, 18º andar, Centro, São Paulo/SP, CEP: 01050-030, neste ato representada por **ORESTE NESTOR DE SOUZA LASPRO**, brasileiro, casado, advogado, inscrito da Ordem dos Advogados do Brasil – Seção de São Paulo – sob n° 98.628 e no CPF/MF n° 106.450.518-02, nos autos da **RECUPERAÇÃO JUDICIAL** em epígrafe, requerida por **COESA PARTICIPAÇÕES E ENGENHARIA S.A., CONSTRUTORA COESA S.A., COESA CONSTRUÇÃO E MONTAGENS S.A., COESA ENGENHARIA LTDA., COESA LOGÍSTICA E COMÉRCIO EXTERIOR S.A., OAS INVESTMENTS LIMITED** e **OAS FINANCE LIMITED ("GRUPO COESA")**, vem, respeitosamente, à presença de Vossa Excelência, com fulcro no artigo 22, II, "a" e "c" da Lei n° 11.101/2005, apresentar o **Relatório das Atividades** das Recuperandas referente ao mês de **maio de 2022,** em conformidade com o Comunicado CG nº 786/2020 – TJSP.

72.1105| CT/MM

Fone: +55 11 3211-3010 / Fax: +55 11 3255-3727
R. Major Quedinho, 111 - 18° andar • Centro
01050-030 • São Paulo/SP
lasproconsultores.com.br

Fone: + 39-02 79 47 65 / Fax: + 39-02 78 44 97
Via Visconti di Modrone n° 8/10
20122 • Milão/Itália
edoardoricci.it

Este documento é cópia do original, assinado digitalmente por ORESTE NESTOR DE SOUZA LASPRO, protocolado em 26/07/2022 às 16:42 , sob o número WJMJ22412740720
Para conferir o original, acesse o site https://esaj.tjsp.jus.br/pastadigital/pg/abrirConferenciaDocumento.do, informe o processo 0050483-93.2021.8.26.0100 e código D7B7F25.

LASPRO
CONSULTORES

Índice

SUMÁRIO EXECUTIVO 3
Anexo I - Informações Relevantes e Visão Geral das Recuperandas 7
Anexo II - Análise Financeira – Informações Financeiras e Operacionais 9
Anexo III - Acompanhamento do Plano de Recuperação Judicial 31
Anexo IV - Relatório de Diligências 33
Anexo V - Pedidos de esclarecimentos ou documentos complementares 34
Anexo VI – Cronograma Processual 35

72.1105| CT/MM

Fone: +55 11 3211-3010 / Fax: +55 11 3255-3727
R. Major Quedinho, 111 - 18º andar • Centro
01050-030 • São Paulo/SP
lasproconsultores.com.br

Fone: + 39-02 79 47 65 / Fax: + 39-02 78 44 97
Via Visconti di Modrone nº 8/10
20122 • Milão/Itália
edoardoricci.it

Este documento é cópia do original, assinado digitalmente por ORESTE NESTOR DE SOUZA LASPRO, protocolado em 26/07/2022 às 16:42 , sob o número WJMJ22412740720
Para conferir o original, acesse o site https://esaj.tjsp.jus.br/pastadigital/pg/abrirConferenciaDocumento.do, informe o processo 0050483-93.2021.8.26.0100 e código D7B7F25.

LASPRO
CONSULTORES

SUMÁRIO EXECUTIVO

Conforme Edital de Convocação da Assembleia Geral de Credores ("AGC" ou "Assembleia"), nos termos do artigo 36, da Lei nº 11.101/2005, disponibilizado no DJE do dia 5 de abril de 2022, os credores foram convocados para comparecerem e se reunirem em Assembleia virtual nos dias **28 de abril de 2022**, em primeira convocação, e **5 de maio de 2022**, em segunda convocação.

Em Assembleia Geral de Credores realizada em 5 de maio de 2022, em segunda convocação, os trabalhos foram suspensos por decisão da maioria dos credores presentes e foram retomados em 2 de junho de 2022, em continuação à segunda convocação, no mesmo formato e horário, com apresentação de Aditivo ao Plano de Recuperação Judicial nos autos do processo de Recuperação Judicial até o dia 23 de maio de 2022, conforme disposto na ata da Assembleia, juntada às fls. 21.931/22.125 e 22.939/22.941 dos autos principais da Recuperação Judicial.

Ato contínuo, em Assembleia Geral de Credores realizada em 2 de junho de 2022, em continuação à segunda convocação, os trabalhos foram novamente suspensos por decisão da maioria dos credores presentes e serão retomados em 1º de julho de 2022, em continuação à segunda convocação, no mesmo formato e horário, com apresentação de Aditivo ao Plano de Recuperação Judicial nos autos do processo de Recuperação Judicial até o dia 27 de junho de 2022, conforme disposto na ata da Assembleia, juntada às fls. 23.362/23.450 dos autos principais da Recuperação Judicial.

Em 27 de junho de 2022, as Recuperandas apresentaram manifestação nos autos do processo de Recuperação Judicial, no sentido de que "*têm avançado*

Fone: +55 11 3211-3010 / Fax: +55 11 3255-3727
R. Major Quedinho, 111 - 18º andar • Centro
01050-030 • São Paulo/SP
lasproconsultores.com.br

Fone: + 39-02 79 47 65 / Fax: + 39-02 78 44 97
Via Visconti di Modrone nº 8/10
20122 • Milão/Itália
edoardoricci.it

Este documento é cópia do original, assinado digitalmente por ORESTE NESTOR DE SOUZA LASPRO, protocolado em 26/07/2022 às 16:42 , sob o número WJMJ22412740720
Para conferir o original, acesse o site https://esaj.tjsp.jus.br/pastadigital/pg/abrirConferenciaDocumento.do, informe o processo 0050483-93.2021.8.26.0100 e código D7B7F25.

LASPRO
CONSULTORES

nas discussões com os credores sobre os termos e condições do plano de recuperação judicial e que, uma vez que as tratativas seguem em curso, não há novo documento modificativo a ser apresentado nestes autos", conforme fls. 23.927 dos autos principais da Recuperação Judicial.

Por sua vez, em Assembleia Geral de Credores realizada em 1º de julho de 2022, em continuação à segunda convocação, os trabalhos foram novamente suspensos por decisão da maioria dos credores presentes e serão retomados em 2 de agosto de 2022, em continuação à segunda convocação, no mesmo formato e horário, com apresentação de Aditivo ao Plano de Recuperação Judicial nos autos do processo de Recuperação Judicial até o dia 28 de julho de 2022, conforme disposto na ata da Assembleia, juntada às fls. 24.029/24.093 dos autos principais da Recuperação Judicial.

Da análise da documentação contábil e financeira recepcionada por esta Auxiliar, em síntese, apenas as Recuperandas CONSTRUTORA COESA S.A., COESA CONSTRUÇÃO E MONTAGEM S.A. e COESA ENGENHARIA LTDA. registraram faturamento no primeiro quinquemestre de 2022, na importância próxima a R$ 123 milhões, no entanto, foram insuficientes para cobrir todos os gastos da operação, refletindo no prejuízo contábil auferido nesse período.

A Recuperanda CONSTRUTORA COESA S.A. permanece com o patrimônio líquido a descoberto, ou seja, negativo, indicando que o total de dívidas supera a totalidades dos bens e direitos. Ademais, observa-se que parte do seu capital de giro vem de recursos de terceiros, o que ocasiona o aumento das despesas financeiras relativas aos juros, somando, até abril de 2022, R$ 13 bilhões.

72.1105| CT/MM

Fone: +55 11 3211-3010 / Fax: +55 11 3255-3727
R. Major Quedinho, 111 - 18º andar • Centro
01050-030 • São Paulo/SP
lasproconsultores.com.br

Fone: + 39-02 79 47 65 / Fax: + 39-02 78 44 97
Via Visconti di Modrone nº 8/10
20122 • Milão/Itália
edoardoricci.it

Este documento é cópia do original, assinado digitalmente por ORESTE NESTOR DE SOUZA LASPRO, protocolado em 26/07/2022 às 16:42 , sob o número WJMJ22412740720
Para conferir o original, acesse o site https://esaj.tjsp.jus.br/pastadigital/pg/abrirConferenciaDocumento.do, informe o processo 0050483-93.2021.8.26.0100 e código D7B7F25.

LASPRO
CONSULTORES

As Recuperandas COESA ENGENHARIA LTDA e COESA CONSTRUÇÃO E MONTAGEM, com prejuízo acumulado próximo a R$ 3,1 milhões e R$ 1,2 milhões, respectivamente, manteve bons indicadores financeiros até o mês de maio de 2022.

As demais Recuperandas - COESA PARTICIPAÇÕES E ENGENHARIA S.A., COESA LOGÍSTICA E COMÉRCIO EXTERIOR S.A., OAS INVESTMENTS LIMITED e OAS FINANCE LIMITED - não apresentaram movimentações relevantes no mês de maio de 2022, estando suas análises detalhadas no "*Anexo II - Análise Financeira – Informações Financeiras e Operacionais"* deste relatório.

Outrossim, esta Auxiliar indica as pendências a serem sanadas pelas Recuperandas no "*Anexo V Pedidos de Esclarecimento ou Documentos Complementares"* deste relatório.

Cabe mencionar que as Recuperandas são as responsáveis pelo fornecimento das informações acerca de suas atividades contempladas neste Relatório, inclusive sob as penas do artigo 171, da Lei 11.101/05.

A Administradora Judicial informa que toda a documentação verificada para a elaboração do presente relatório encontra-se à disposição dos interessados, mediante agendamento prévio.

Sendo o que tinha para o momento, a Administradora Judicial se coloca à disposição de Vossa Excelência, dos nobres advogados das Recuperandas, dos credores, bem como do ilustre representante do Ministério Público para quaisquer esclarecimentos que se façam necessário.

72.1105| CT/MM

Fone: +55 11 3211-3010 / Fax: +55 11 3255-3727
R. Major Quedinho, 111 - 18º andar • Centro
01050-030 • São Paulo/SP
lasproconsultores.com.br

Fone: + 39-02 79 47 65 / Fax: + 39-02 78 44 97
Via Visconti di Modrone nº 8/10
20122 • Milão/Itália
edoardoricci.it

Este documento é cópia do original, assinado digitalmente por ORESTE NESTOR DE SOUZA LASPRO, protocolado em 26/07/2022 às 16:42 , sob o número WJMJ22412740720
Para conferir o original, acesse o site https://esaj.tjsp.jus.br/pastadigital/pg/abrirConferenciaDocumento.do, informe o processo 0050483-93.2021.8.26.0100 e código D7B7F25.

LASPRO
CONSULTORES

São Paulo, 26 de julho de 2022.

LASPRO CONSULTORES LTDA.
Administradora Judicial
Oreste Nestor de Souza Laspro
OAB/SP nº 98.628

72.1105| CT/MM

Fone: +55 11 3211-3010 / Fax: +55 11 3255-3727
R. Major Quedinho, 111 - 18º andar • Centro
01050-030 • São Paulo/SP
lasproconsultores.com.br

Fone: + 39-02 79 47 65 / Fax: + 39-02 78 44 97
Via Visconti di Modrone nº 8/10
20122 • Milão/Itália
edoardoricci.it

Este documento é cópia do original, assinado digitalmente por ORESTE NESTOR DE SOUZA LASPRO, protocolado em 26/07/2022 às 16:42 , sob o número WJMJ22412740720
Para conferir o original, acesse o site https://esaj.tjsp.jus.br/pastadigital/pg/abrirConferenciaDocumento.do, informe o processo 0050483-93.2021.8.26.0100 e código D7B7F25.

Anexo I - Informações Relevantes e Visão Geral das Recuperandas

O GRUPO COESA se consolidou no mercado como uma das maiores empresas do setor de engenharia e construção civil pesada, tendo atuado em mais de duas mil obras pelo país e diversas outras no exterior.

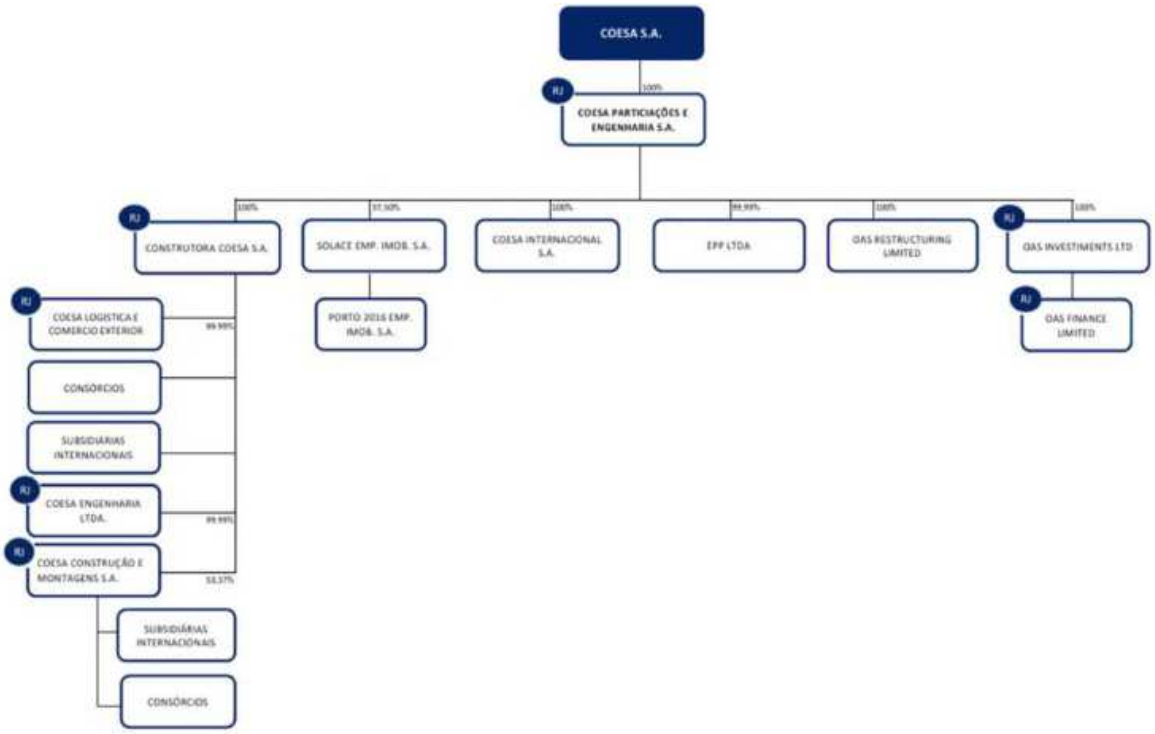

COESA PARTICIPAÇÕES E ENGENHARIA S.A: Sociedade por ações, inscrita no CNPJ sob o nº 15.348.721/0001-64, com sede na Rua Joaquim Floriano n° 466, Bairro Itaim Bibi, São Paulo / SP, tendo por antiga razão social OAS Engenharia S/A. O capital social é de R$ 1.439.481.355, representado por 1.439.481.355 ações, sendo todas ordinárias, nominativas e sem valor nominal.

CONSTRUTORA COESA S.A: Sociedade por ações, inscrita sob o CNPJ sob de n° 14.310.577/0001-04, com sede no município de São Paulo / SP, à Rua Joaquim Floriano n° 466, Bairro Itaim Bibi, tendo por antiga razão social Construtora OAS S/A. O capital social é de R$ 1.233.895.316, representado por 1.233.895.316 ações, sendo todas ordinárias, nominativas e sem valor nominal.

COESA CONSTRUÇÃO E MONTAGENS S.A.: Sociedade por ações, inscrita perante o CNPJ sob o n° 18.738.697/0001-6, com sede na Rua Joaquim Floriano n° 466, Bairro Itaim Bibi, município de São Paulo / SP. O capital social é de R$ 301.104.784, representado por 301.104.784 ações, sendo todas ordinárias, nominativas e sem valor nominal.

Este documento é cópia do original, assinado digitalmente por ORESTE NESTOR DE SOUZA LASPRO, protocolado em 26/07/2022 às 16:42 , sob o número WJMJ22412740720
Para conferir o original, acesse o site https://esaj.tjsp.jus.br/pastadigital/pg/abrirConferenciaDocumento.do, informe o processo 0050483-93.2021.8.26.0100 e código D7B7F25.

COESA ENGENHARIA LTDA: Sociedade de responsabilidade limitada, inscrita perante o CNPJ sob o n° 13.578.349/0001-57, com sede na Rua Joaquim Floriano n° 466, Bairro Itaim Bibi, no município de São Paulo / SP. O capital social é de R$ 82.114.404, dividido em 82.114.404 quotas no valor nominal de R$ 1 cada, totalmente integralizado em bens e moeda corrente nacional, distribuído da seguinte maneira:

SÓCIOS	QUOTAS	VALOR EM R$
Construtora OAS S.A. – em recuperação judicial	82.114.403	R$ 82.114.403,00
EPP – Energia Elétrica, Promoção e Participações Ltda.	1	R$ 1,00
TOTAL	82.114.404	R$ 82.114.404,00

COESA LOGÍSTICA E COMÉRCIO EXTERIOR S.A.: Sociedade por ações, inscrita sob o CNPJ de n° 18.738.703/0001-87, com sede na Rua Joaquim Floriano n° 466, Bairro Itaim Bibi, no município de São Paulo / SP. O capital social é de R$ 2.000.000, representado por 2.000.000 ações, sendo todas ordinárias, nominativas e sem valor nominal.

OAS INVESTMENTS LIMITED: Empresa com capital estrangeiro, com sede em Trident Chambers, P.O. Box 146, Road Town, Tortola, Ilhas Virgens Britânicas, com registro junto ao Oficial de Registro de Sociedades de BVI sob o nº 1503490.

OAS FINANCE LIMITED: Empresa com capital estrangeiro, sediada em Trident Chambers, P.O. Box 146, Road Town, Tortola, Ilhas Virgens Britânicas, com registro junto ao Oficial de Registro de Sociedades de BVI sob o nº 1766299.

Este documento é cópia do original, assinado digitalmente por ORESTE NESTOR DE SOUZA LASPRO, protocolado em 26/07/2022 às 16:42 , sob o número WJMJ22412740720
Para conferir o original, acesse o site https://esaj.tjsp.jus.br/pastadigital/pg/abrirConferenciaDocumento.do, informe o processo 0050483-93.2021.8.26.0100 e código D7B7F25.

Anexo II - Análise Financeira – Informações Financeiras e Operacionais

1. Análise Vertical e Horizontal

COESA PARTICIPAÇÕES E ENGENHARIA S.A.

Balanço Patrimonial - R$	abr/22	AV	AH	mai/22	AV	AH
ATIVO	**7.378.525.983**	**100%**	**100,0%**	**7.098.890.407**	**100%**	**96,2%**
CIRCULANTE	**1.413**	**0,0%**	**100,0%**	**142.725**	**0,0%**	**10104,0%**
Adiantamento de terceiros	1.408	0,0%	100,0%	142.720	0,0%	10138,2%
Dividendos a receber	5	0,0%	100,0%	5	0,0%	100,0%
NÃO CIRCULANTE	**7.378.524.571**	**100,0%**	**100,0%**	**7.098.747.682**	**100,0%**	**96,2%**
Empresas controladas e ligadas	12.674.476	0,2%	100,0%	12.674.476	0,2%	100,0%
Depósitos judiciais e empréstimos compulsórios	3.561	0,0%	100,0%	3.561	0,0%	100,0%
Investimentos em controladas e coligadas	7.365.846.534	99,8%	100,0%	7.086.069.645	99,8%	96,2%
PASSIVO	**7.378.525.983**	**100%**	**100,0%**	**7.098.890.407**	**100%**	**96,2%**
CIRCULANTE	**30.376.476**	**0,4%**	**100,0%**	**30.140.253**	**0,4%**	**99,2%**
Fornecedores	350.716	0,0%	100,0%	99.746	0,0%	28,4%
Tributos e contribuições a recolher	25.756	0,0%	100,0%	40.503	0,0%	157,3%
Empresas controladas e ligadas	30.000.004	0,4%	100,0%	30.000.004	0,4%	100,0%
Títulos a pagar	1	0,0%	100,0%	1	0,0%	100,0%
NÃO CIRCULANTE	**10.531.899.546**	**142,7%**	**100,0%**	**10.167.030.950**	**143,2%**	**96,5%**
Fornecedores	1.160	0,0%	100,0%	1.160	0,0%	100,0%
Empresas controladas e ligadas	5.826.919.465	79,0%	100,0%	5.626.314.975	79,3%	96,6%
Provisão para perdas em investimentos	4.654.620.619	63,1%	100,0%	4.490.356.513	63,3%	96,5%
Títulos a pagar	50.358.303	0,7%	100,0%	50.358.303	0,7%	100,0%
PATRIMÔNIO LÍQUIDO	**- 3.183.750.039**	**-43,1%**	**100,0%**	**- 3.098.280.796**	**-43,6%**	**97,3%**
Capital social	1.439.481.356	19,5%	100,0%	1.439.481.356	20,3%	100,0%
Reservas de reavaliação	0	0,0%	100,0%	0	0,0%	100,0%
Outras reservas	448.057.161	6,1%	100,0%	535.567.447	7,5%	119,5%
Reservas de lucros	- 5.071.288.557	-68,7%	100,0%	- 5.073.329.599	-71,5%	100,0%

DRE Acumulada - R$	abr/22	AV	AH	mai/22	AV	AH
=RECEITA LIQUIDA	**-**	**100,0%**	**0,0%**	**-**	**100,0%**	**0,0%**
(-) Custos dos Serviços Vendidos	-	0,0%	0,0%	-	0,0%	0,0%
= Resultado Bruto	**-**	**0,0%**	**0,0%**	**-**	**0,0%**	**0,0%**
(+ -) RECEITAS E DESPESAS OPERACIONAIS	**- 716.078**	**0,0%**	**0,0%**	**- 2.757.121**	**0,0%**	**385,0%**
(-) Despesas gerais e administrativas	- 453.676	0,0%	0,0%	- 632.907	0,0%	139,5%
(+ -) Provisão para perdas em investimentos	17.123	0,0%	0,0%	- 1.538.307	0,0%	-8984,0%
(-) Equivalência Patrimonial	- 279.525	0,0%	0,0%	- 756.396	0,0%	270,6%
(+ -) Outras Receitas/Despesas	-	0,0%	0,0%	170.489	0,0%	0,0%
= Resultado Operacional	**- 716.078**	**0,0%**	**0,0%**	**- 2.757.121**	**0,0%**	**385,0%**
(-) Provisão IRPJ/CSLL	-	0,0%	0,0%	-	0,0%	0,0%
= Resultado do Exercício	**- 716.078**	**0,0%**	**0,0%**	**- 2.757.121**	**0,0%**	**385,0%**

Apresenta principalmente as movimentações contábeis com sua investida CONSTRUTORA OAS S/A, refletido no resultado negativo na ordem de R$ 2,7 milhões, de forma acumulada no primeiro quinquemestre de 2022.

Este documento é cópia do original, assinado digitalmente por ORESTE NESTOR DE SOUZA LASPRO, protocolado em 26/07/2022 às 16:42 , sob o número WJMJ22412740720
Para conferir o original, acesse o site https://esaj.tjsp.jus.br/pastadigital/pg/abrirConferenciaDocumento.do, informe o processo 0050483-93.2021.8.26.0100 e código D7B7F25.

CONSTRUTORA COESA S.A.

Balanço Patrimonial - R$	abr/22	AV	AH	mai/22	AV	AH
ATIVO	**1.693.443.401**	**100%**	**100,0%**	**1.681.490.513**	**100%**	**99,3%**
CIRCULANTE	**43.253.893**	**2,6%**	**100,0%**	**64.569.392**	**3,8%**	**149,3%**
Caixa e equivalentes de caixa	758.126	0,0%	100,0%	15.687.394	0,9%	2069,2%
Contas a receber de clientes	24.094.135	1,4%	100,0%	29.889.463	1,8%	124,1%
Estoques	393.784	0,0%	100,0%	782.828	0,0%	198,8%
Títulos a receber	7.285.993	0,4%	100,0%	7.387.410	0,4%	101,4%
Adiantamento a terceiros	2.419.772	0,1%	100,0%	2.583.262	0,2%	106,8%
Despesas antecipadas	1.157.391	0,1%	100,0%	1.157.391	0,1%	100,0%
Impostos a recuperar	2.203.922	0,1%	100,0%	2.204.193	0,1%	100,0%
Ativos mantidos a venda	16	0,0%	100,0%	16	0,0%	100,0%
Outros ativos	4.940.756	0,3%	100,0%	4.877.434	0,3%	98,7%
NÃO CIRCULANTE	**1.650.189.508**	**97,4%**	**100,0%**	**1.616.921.120**	**96,2%**	**98,0%**
Contas a receber de clientes	74.290.809	4,4%	100,0%	74.290.809	4,4%	100,0%
Empresas controladas e ligadas	1.045.450.588	61,7%	100,0%	1.020.689.145	60,7%	97,6%
Títulos a receber	39.454.574	2,3%	100,0%	39.454.574	2,3%	100,0%
Depósitos judiciais e empréstimos compulsórios	26.982.250	1,6%	100,0%	26.879.517	1,6%	99,6%
Despesas antecipadas	29.752	0,0%	100,0%	29.752	0,0%	100,0%
Outros ativos	299.123	0,0%	100,0%	299.123	0,0%	100,0%
Investimentos	453.609.025	26,8%	100,0%	445.227.145	26,5%	98,2%
Imobilizado	10.071.956	0,6%	100,0%	10.049.625	0,6%	99,8%
Intangível	1.431	0,0%	100,0%	1.431	0,0%	100,0%
PASSIVO	**1.693.443.401**	**100%**	**100,0%**	**1.681.490.513**	**100%**	**99,3%**
CIRCULANTE	**736.293.558**	**43,5%**	**100,0%**	**742.314.348**	**43,8%**	**100,8%**
Fornecedores	167.238.451	9,9%	100,0%	172.577.004	10,2%	103,2%
Salários, provisões e contribuições sociais	25.683.985	1,5%	100,0%	26.246.469	1,5%	102,2%
Tributos e contribuições a recolher	301.698.774	17,8%	100,0%	301.810.647	17,8%	100,0%
Adiantamentos de terceiros	3.048.576	0,2%	100,0%	3.048.576	0,2%	100,0%
Receita diferida	266.653	0,0%	100,0%	266.653	0,0%	100,0%
Parcelamento Lei 11.941	17.723.961	1,0%	100,0%	17.723.961	1,0%	100,0%
Retenções Contratuais	10.817.380	0,6%	100,0%	10.817.380	0,6%	100,0%
Acordo global orgaos publicos	14.392.822	0,8%	100,0%	14.392.822	0,8%	100,0%
Outras obrigações	195.422.957	11,5%	100,0%	195.430.836	11,5%	100,0%
NÃO CIRCULANTE	**5.512.410.087**	**325,5%**	**100,0%**	**5.326.397.874**	**314,5%**	**96,6%**
Fornecedores	28.268.900	1,7%	100,0%	28.268.900	1,7%	100,0%
Empréstimos e financiamentos	31.862.084	1,9%	100,0%	31.862.084	1,9%	100,0%
Tributos e contribuições a recolher	20.377.377	1,2%	100,0%	20.801.930	1,2%	102,1%
Imposto de renda e contribuição social, diferidos	280.757.169	16,6%	100,0%	280.757.169	16,6%	100,0%
Parcelamento de Tributos Federais	24.157.181	1,4%	100,0%	24.157.181	1,4%	100,0%
Empresas controladas e ligadas	378.396.009	22,3%	100,0%	378.157.320	22,3%	99,9%
Adiantamentos de terceiros	4.064.872	0,2%	100,0%	4.064.872	0,2%	100,0%
Provisão para riscos tributários, cíveis e trabalhistas	381.683.123	22,5%	100,0%	387.683.123	22,9%	101,6%
Provisão para perdas em investimentos	3.890.210.580	229,7%	100,0%	3.690.481.961	217,9%	94,9%
Receita diferida	114.506.853	6,8%	100,0%	119.830.783	7,1%	104,6%
Acordo global orgaos publicos	76.850.407	4,5%	100,0%	79.057.004	4,7%	102,9%
Outras obrigações	281.275.530	16,6%	100,0%	281.275.545	16,6%	100,0%
PATRIMÔNIO LÍQUIDO	**-4.555.260.244**	**-269,0%**	**100,0%**	**-4.387.221.709**	**-259,1%**	**96,3%**
Capital social	1.233.895.316	72,9%	100,0%	1.233.895.316	72,9%	100,0%
Reservas de capital	1.161.081	0,1%	100,0%	1.161.081	0,1%	100,0%
Reservas de reavaliação	2.024.716	0,1%	100,0%	2.024.716	0,1%	100,0%
Outras reservas	- 832.478.601	-49,2%	100,0%	- 663.785.770	-39,2%	79,7%
Reservas de lucros	-4.959.862.755	-292,9%	100,0%	-4.960.517.052	-292,9%	100,0%

Este documento é cópia do original, assinado digitalmente por ORESTE NESTOR DE SOUZA LASPRO, protocolado em 26/07/2022 às 16:42 , sob o número WJMJ22412740720
Para conferir o original, acesse o site https://esaj.tjsp.jus.br/pastadigital/pg/abrirConferenciaDocumento.do, informe o processo 0050483-93.2021.8.26.0100 e código D7B7F25.

DRE - R$	abr/22	AV	AH	mai/22	AV	AH
RECEITA BRUTA	**79.142.900**	**-**	**-**	**98.042.882**	**-**	**-**
(-) Deduções, cancelamentos e impostos s/ vendas	-6.257.206	-	-	-7.832.423	-	-
=RECEITA LIQUIDA	**72.885.694**	**100,0%**	**100,0%**	**90.210.459**	**100,0%**	**123,8%**
(-) Custo dos serviços prestados e vendas	-53.814.835	-73,8%	100,0%	-72.643.324	-80,5%	135,0%
= Resultado Bruto	**19.070.859**	**26,2%**	**100,0%**	**17.567.135**	**19,5%**	**92,1%**
(+ -) RECEITAS E DESPESAS OPERACIONAIS	**-19.955.124**	**-27,4%**	**100,0%**	**-19.105.697**	**-21,2%**	**95,7%**
(-) Despesas gerais e administrativas	-2.048.184	-2,8%	100,0%	-4.877.624	-5,4%	238,1%
(-) Depreciações e amortizações	-76.137	-0,1%	100,0%	-76.137	-0,1%	100,0%
(+ -) Outras receitas/despesas operacionais	-5.810.543	-8,0%	100,0%	2.927.360	3,2%	-50,4%
(+ -) Equivalência Patrimonial	-1.289.366	-1,8%	100,0%	-3.993.265	-4,4%	309,7%
(-) Provisão para perdas em investimentos	-9.362	0,0%	100,0%	-9.362	0,0%	100,0%
(-) Despesas financeiras	-11.016.375	-15,1%	100,0%	-13.399.058	-14,9%	121,6%
(+) Receitas financeiras	294.844	0,4%	100,0%	322.388	0,4%	109,3%
= Resultado Operacional	**-884.265**	**-1,2%**	**100,0%**	**-1.538.561**	**-1,7%**	**174,0%**
Provisão IRPJ/CSLL (-) Corrente (+) Diferido	254	0,0%	100,0%	254	0,0%	100,0%
= Resultado do Exercício	**-884.011**	**-1,2%**	**100,0%**	**-1.538.307**	**-1,7%**	**174,0%**

A Recuperanda vem operando normalmente, encerrando o primeiro quinquemestre de 2022, com resultado acumulado negativo de R$ 1,5 milhões, do qual, parte do prejuízo, deu-se em razão do reconhecimento das despesas financeiras, dado principalmente aos juros pagos, contribuindo para o Patrimônio Líquido a descoberto de aproximadamente R$ 4,4 bilhões.

Os Ativos no mês de maio de 2022, apresentaram leve redução ao comparar com o mês anterior, permanecendo com saldo próximo a R$ 1,6 bilhões, dos quais 60,7% referem-se aos recebíveis de Empresas Controladas e Ligadas.

Ademais, não existe evidência contábil de baixa de bens do ativo Imobilizado, no mês de maio de 2022.

O Endividamento se faz composto pelo Passivo Circulante e Passivo não Circulante, do qual totalizou em maio de 2022, R$ 6 bilhões, saldo esse 3% menor que o apresentado em abril de 2022, em razão principalmente da rubrica Provisão para Perdas em Investimentos.

Este documento é cópia do original, assinado digitalmente por ORESTE NESTOR DE SOUZA LASPRO, protocolado em 26/07/2022 às 16:42 , sob o número WJMJ22412740720
Para conferir o original, acesse o site https://esaj.tjsp.jus.br/pastadigital/pg/abrirConferenciaDocumento.do, informe o processo 0050483-93.2021.8.26.0100 e código D7B7F25.

COESA CONSTRUÇÃO E MONTAGENS S.A.

Balanço Patrimonial - R$	abr/22	AV	AH	mai/22	AV	AH
ATIVO	**403.478.464**	**100%**	**100,0%**	**409.253.207**	**100%**	**101,4%**
CIRCULANTE	**62.718.852**	**15,5%**	**100,0%**	**68.362.890**	**16,7%**	**109,0%**
Caixa e equivalentes de caixa	8.184	0,0%	100,0%	9.521	0,0%	116,3%
Contas a receber de clientes	34.900.589	8,6%	100,0%	39.070.067	9,5%	111,9%
Empresas controladas e ligadas	15.000.000	3,7%	100,0%	15.000.000	3,7%	100,0%
Estoques	6.363.261	1,6%	100,0%	6.772.087	1,7%	106,4%
Títulos a receber	17.294	0,0%	100,0%	17.294	0,0%	100,0%
Adiantamento a terceiros	5.149.180	1,3%	100,0%	6.182.392	1,5%	120,1%
Despesas antecipadas	646.425	0,2%	100,0%	677.610	0,2%	104,8%
Impostos a recuperar	204.104	0,1%	100,0%	204.104	0,0%	100,0%
Outros ativos	429.815	0,1%	100,0%	429.815	0,1%	100,0%
NÃO CIRCULANTE	**340.759.612**	**84,5%**	**100,0%**	**340.890.317**	**83,3%**	**100,0%**
Contas a receber de clientes	582.339	0,1%	100,0%	582.339	0,1%	100,0%
Empresas controladas e ligadas	332.554.396	82,4%	100,0%	332.840.210	81,3%	100,1%
Títulos a receber	2.277.815	0,6%	100,0%	2.277.815	0,6%	100,0%
Depósitos judiciais e empréstimos compulsórios	1.523.007	0,4%	100,0%	1.547.649	0,4%	101,6%
Despesas antecipadas	150.972	0,0%	100,0%	150.972	0,0%	100,0%
Outros ativos	94.631	0,0%	100,0%	94.631	0,0%	100,0%
Investimentos	2.085.897	0,5%	100,0%	1.919.025	0,5%	92,0%
Imobilizado	1.490.555	0,4%	100,0%	1.477.676	0,4%	99,1%
PASSIVO	**403.478.464**	**100%**	**100,0%**	**409.253.207**	**100%**	**101,4%**
CIRCULANTE	**25.845.855**	**6,4%**	**100,0%**	**35.042.898**	**8,6%**	**135,6%**
Fornecedores	12.537.883	3,1%	100,0%	14.516.412	3,5%	115,8%
Emprestimos e Financiamentos	-	0,0%	100,0%	6.668.719	1,6%	0,0%
Salários, provisões e contribuições sociais	4.685.455	1,2%	100,0%	5.137.207	1,3%	109,6%
Tributos e contribuições a recolher	3.604.525	0,9%	100,0%	3.698.598	0,9%	102,6%
Parcelamento de Tributos Federais	3.778.556	0,9%	100,0%	3.778.556	0,9%	100,0%
Retenções Contratuais	15.373	0,0%	100,0%	15.373	0,0%	100,0%
Outras obrigações	1.224.063	0,3%	100,0%	1.228.034	0,3%	100,3%
NÃO CIRCULANTE	**102.478.957**	**25,4%**	**100,0%**	**99.585.491**	**24,3%**	**97,2%**
Fornecedores	1.737.427	0,4%	100,0%	1.737.427	0,4%	100,0%
Tributos e contribuições a recolher	2.478.450	0,6%	100,0%	2.669.796	0,7%	107,7%
Imposto de renda e contribuição social, diferidos	4.815.088	1,2%	100,0%	4.815.088	1,2%	100,0%
Parcelamento de Tributos Federais	16.561.830	4,1%	100,0%	16.561.830	4,0%	100,0%
Empresas controladas e ligadas	15.450.820	3,8%	100,0%	13.398.710	3,3%	86,7%
Provisão para riscos tributários, cíveis e trabalhistas	586.746	0,1%	100,0%	586.746	0,1%	100,0%
Provisão para perdas em investimentos	11.376.634	2,8%	100,0%	11.102.250	2,7%	97,6%
Receita diferida	1.794.011	0,4%	100,0%	1.035.693	0,3%	57,7%
Outras obrigações	47.677.951	11,8%	100,0%	47.677.951	11,6%	100,0%
PATRIMÔNIO LÍQUIDO	**275.153.651**	**68,2%**	**100,0%**	**274.624.817**	**67,1%**	**99,8%**
Capital social	301.104.784	74,6%	100,0%	301.104.784	73,6%	100,0%
Outras reservas	1.553.028	0,4%	100,0%	1.660.540	0,4%	106,9%
Reservas de lucros	- 27.504.161	-6,8%	100,0%	- 28.140.507	-6,9%	102,3%

Este documento é cópia do original, assinado digitalmente por ORESTE NESTOR DE SOUZA LASPRO, protocolado em 26/07/2022 às 16:42 , sob o número WJMJ22412740720
Para conferir o original, acesse o site https://esaj.tjsp.jus.br/pastadigital/pg/abrirConferenciaDocumento.do, informe o processo 0050483-93.2021.8.26.0100 e código D7B7F25.

DRE - R$	abr/22	AV	AH	mai/22	AV	AH
RECEITA BRUTA	**12.480.818**	**-**	**-**	**17.723.170**	**-**	**-**
(-) Deduções, cancelamentos e impostos s/ vendas	-761.506	-	-	-1.049.804	-	-
=RECEITA LIQUIDA	**11.719.312**	**100,0%**	**100,0%**	**16.673.367**	**100,0%**	**142,3%**
(-) Custo dos serviços prestados e vendas	-11.068.818	-94,4%	100,0%	-15.582.129	-93,5%	140,8%
= Resultado Bruto	**650.494**	**5,6%**	**100,0%**	**1.091.237**	**6,5%**	**167,8%**
(+ -) RECEITAS E DESPESAS OPERACIONAIS	**-1.228.983**	**-10,5%**	**100,0%**	**-2.306.073**	**-13,8%**	**187,6%**
(-) Despesas gerais e administrativas	-1.419.299	-12,1%	100,0%	-1.734.293	-10,4%	122,2%
(-) Depreciações e amortizações	-27.182	-0,2%	100,0%	-33.978	-0,2%	125,0%
(+ -) Outras receitas/despesas operacionais	651.902	5,6%	100,0%	638.398	3,8%	97,9%
(-) Despesas financeiras	-457.653	-3,9%	100,0%	-1.199.450	-7,2%	262,1%
(+) Receitas financeiras	23.250	0,2%	100,0%	23.250	0,1%	100,0%
= Resultado Operacional	**-578.489**	**-4,9%**	**100,0%**	**-1.214.835**	**-7,3%**	**210,0%**
Provisão IRPJ/CSLL (-) Corrente (+) Diferido	-	0,0%	100,0%	-	0,0%	0,0%
= Resultado do Exercício	**-578.489**	**-4,9%**	**100,0%**	**-1.214.835**	**-7,3%**	**210,0%**

A Recuperanda vem operando normalmente, encerrando o primeiro quinquemestre de 2022, com resultado acumulado negativo de R$ 1,2 milhões, uma vez que as receitas auferidas não foram suficientes para cobrir todos os dispêndios incorridos no mesmo período.

Os Ativos apresentaram leve crescimento em maio de 2022, em razão do aumento do Contas a Receber de Clientes e Adiantamentos a Terceiros.

Ademais, não existe evidência contábil de baixa de bens do Ativo Imobilizado, no mês de maio de 2022.

O Endividamento se faz composto pelo Passivo Circulante e Passivo não Circulante, do qual totalizou em maio de 2022, R$ 134,6 milhões, saldo esse 5% maior que o apresentado em abril de 2022, em razão principalmente das obrigações financeiras.

Este documento é cópia do original, assinado digitalmente por ORESTE NESTOR DE SOUZA LASPRO, protocolado em 26/07/2022 às 16:42 , sob o número WJMJ22412740720
Para conferir o original, acesse o site https://esaj.tjsp.jus.br/pastadigital/pg/abrirConferenciaDocumento.do, informe o processo 0050483-93.2021.8.26.0100 e código D7B7F25.

LASPRO CONSULTORES

COESA ENGENHARIA LTDA

Balanço Patrimonial - R$	abr/22	AV		mai/22	AV	AH
ATIVO	**187.502.860**	**100%**	**100,0%**	**185.871.122**	**100%**	**99,1%**
CIRCULANTE	**59.822.372**	**31,9%**	**100,0%**	**58.054.036**	**31,2%**	**97,0%**
Caixa e equivalentes de caixa	11.765	0,0%	100,0%	11.762	0,0%	100,0%
Contas a receber de clientes	15.816.410	8,4%	100,0%	16.241.148	8,7%	102,7%
Empresas controladas e ligadas	15.000.000	8,0%	100,0%	15.000.000	8,1%	100,0%
Estoques	9.092.902	4,8%	100,0%	9.162.359	4,9%	100,8%
Títulos a receber	87.502	0,0%	100,0%	87.502	0,0%	100,0%
Adiantamento a terceiros	6.430.727	3,4%	100,0%	6.118.456	3,3%	95,1%
Despesas antecipadas	517.124	0,3%	100,0%	520.774	0,3%	100,7%
Impostos a recuperar	596.015	0,3%	100,0%	620.929	0,3%	104,2%
Outros ativos	12.269.928	6,5%	100,0%	10.291.106	5,5%	83,9%
NÃO CIRCULANTE	**127.680.488**	**68,1%**	**100,0%**	**127.817.086**	**68,8%**	**100,1%**
Contas a receber de clientes	15.645.506	8,3%	100,0%	15.645.506	8,4%	100,0%
Empresas controladas e ligadas	90.299.479	48,2%	100,0%	90.454.719	48,7%	100,2%
Títulos a receber	10.027.799	5,3%	100,0%	10.027.799	5,4%	100,0%
Impostos a recuperar	6.055	0,0%	100,0%	6.055	0,0%	100,0%
Depósitos judiciais e empréstimos compulsórios	4.274.352	2,3%	100,0%	4.277.432	2,3%	100,1%
Despesas antecipadas	144.138	0,1%	100,0%	124.539	0,1%	86,4%
Outros ativos	1.200.287	0,6%	100,0%	1.200.287	0,6%	100,0%
Imobilizado	6.080.265	3,2%	100,0%	6.078.199	3,3%	100,0%
Intangível	2.607	0,0%	100,0%	2.551	0,0%	97,9%
PASSIVO	**187.502.860**	**100%**	**100,0%**	**185.871.122**	**100%**	**99,1%**
CIRCULANTE	**24.744.883**	**13,2%**	**100,0%**	**24.944.807**	**13,4%**	**100,8%**
Fornecedores	14.551.614	7,8%	100,0%	14.482.770	7,8%	99,5%
Salários, provisões e contribuições sociais	3.059.835	1,6%	100,0%	3.267.553	1,8%	106,8%
Tributos e contribuições a recolher	4.664.855	2,5%	100,0%	4.726.209	2,5%	101,3%
Parcelamento de Tributos Federais	1.388.810	0,7%	100,0%	1.388.810	0,7%	100,0%
Retenções Contratuais	425.608	0,2%	100,0%	425.608	0,2%	100,0%
Outras obrigações	654.161	0,3%	100,0%	653.858	0,4%	100,0%
NÃO CIRCULANTE	**62.894.553**	**33,5%**	**100,0%**	**63.389.168**	**34,1%**	**100,8%**
Fornecedores	2.762.096	1,5%	100,0%	2.762.096	1,5%	100,0%
Empréstimos e financiamentos	4.646.896	2,5%	100,0%	4.646.896	2,5%	100,0%
Tributos e contribuições a recolher	416.597	0,2%	100,0%	431.949	0,2%	103,7%
Imposto de renda e contribuição social, diferidos	6.892.922	3,7%	100,0%	6.892.922	3,7%	100,0%
Parcelamento de Tributos Federais	6.166.356	3,3%	100,0%	6.166.356	3,3%	100,0%
Empresas controladas e ligadas	23.069.356	12,3%	100,0%	23.555.169	12,7%	102,1%
Provisão para riscos tributários, cíveis e trabalhistas	3.182.879	1,7%	100,0%	3.182.879	1,7%	100,0%
Recebimento antecipado de clientes	87.235	0,0%	100,0%	80.685	0,0%	92,5%
Outras obrigações	15.670.217	8,4%	100,0%	15.670.217	8,4%	100,0%
PATRIMÔNIO LÍQUIDO	**99.863.424**	**53,3%**	**100,0%**	**97.537.147**	**52,5%**	**97,7%**
Capital social	82.114.404	43,8%	100,0%	82.114.404	44,2%	100,0%
Reservas de capital	75.926	0,0%	100,0%	75.926	0,0%	100,0%
Reservas de reavaliação	5.576.931	3,0%	100,0%	5.576.931	3,0%	100,0%
Outras reservas	520	0,0%	100,0%	520	0,0%	100,0%
Reservas de lucros	12.095.643	6,5%	100,0%	9.769.366	5,3%	80,8%

Este documento é cópia do original, assinado digitalmente por ORESTE NESTOR DE SOUZA LASPRO, protocolado em 26/07/2022 às 16:42 , sob o número WJMJ22412740720
Para conferir o original, acesse o site https://esaj.tjsp.jus.br/pastadigital/pg/abrirConferenciaDocumento.do, informe o processo 0050483-93.2021.8.26.0100 e código D7B7F25.

DRE - R$	abr/22	AV		mai/22	AV	AH
RECEITA BRUTA	**6.181.588**	**-**		**7.461.709**	**-**	**-**
(-) Deduções, cancelamentos e impostos s/ vendas	-335.251	-		-335.490	-	-
=RECEITA LIQUIDA	**5.846.337**	**100,0%**	**100,0%**	**7.126.219**	**100,0%**	**121,9%**
(-) Custo dos serviços prestados e vendas	-6.913.250	-118,2%	100,0%	-10.127.960	-142,1%	146,5%
= Resultado Bruto	**-1.066.913**	**-18,2%**	**100,0%**	**-3.001.741**	**-42,1%**	**281,3%**
(+ -) RECEITAS E DESPESAS OPERACIONAIS	**244.914**	**4,2%**	**100,0%**	**-146.536**	**-2,1%**	**-59,8%**
(-) Despesas gerais e administrativas	-267.682	-4,6%	100,0%	-618.922	-8,7%	231,2%
(-) Depreciações e amortizações	-1.514	0,0%	100,0%	-1.893	0,0%	125,0%
(+ -) Outras receitas/despesas operacionais	565.237	9,7%	100,0%	543.016	7,6%	96,1%
(-) Despesas financeiras	-51.173	-0,9%	100,0%	-68.784	-1,0%	134,4%
(+) Receitas financeiras	47	0,0%	100,0%	47	0,0%	100,0%
= Resultado Operacional	**-821.999**	**-14,1%**	**100,0%**	**-3.148.277**	**-44,2%**	**383,0%**
Provisão IRPJ/CSLL (-) Corrente (+) Diferido	-	0,0%	100,0%	-	0,0%	0,0%
= Resultado do Exercício	**-821.999**	**-14,1%**	**100,0%**	**-3.148.277**	**-44,2%**	**383,0%**

A Recuperanda vem operando normalmente, encerrando o primeiro quinquemestre de 2022, com resultado acumulado negativo de R$ 3,1 milhões, uma vez que a receita obtida foi insuficiente para cobrir todos os dispêndios incorridos no mesmo período.

Ademais, não existe evidência contábil de baixa de bens do ativo Imobilizado, no mês de maio de 2022.

Este documento é cópia do original, assinado digitalmente por ORESTE NESTOR DE SOUZA LASPRO, protocolado em 26/07/2022 às 16:42 , sob o número WJMJ22412740720
Para conferir o original, acesse o site https://esaj.tjsp.jus.br/pastadigital/pg/abrirConferenciaDocumento.do, informe o processo 0050483-93.2021.8.26.0100 e código D7B7F25.

COESA LOGISTICA E COMERCIO EXTERIOR S.A.

Balanço Patrimonial - R$	abr/22	AV	AH	mai/22	AV	AH
ATIVO	**29.119.122**	**100%**	**100,0%**	**28.878.082**	**100%**	**99,2%**
CIRCULANTE	**16.195**	**0,1%**	**100,0%**	**16.015**	**0,1%**	**98,9%**
Caixa e equivalentes de caixa	186	0,0%	100,0%	7	0,0%	3,5%
Estoques	7.027	0,0%	100,0%	7.027	0,0%	100,0%
Títulos a receber	8.061	0,0%	100,0%	8.061	0,0%	100,0%
Impostos a recuperar	921	0,0%	100,0%	921	0,0%	100,0%
NÃO CIRCULANTE	**29.102.927**	**99,9%**	**100,0%**	**28.862.067**	**99,9%**	**99,2%**
Empresas controladas e ligadas	29.102.537	99,9%	100,0%	28.861.677	99,9%	99,2%
Depósitos judiciais e empréstimos compulsórios	389	0,0%	100,0%	389	0,0%	100,0%
PASSIVO	**29.119.122**	**100%**	**100,0%**	**28.878.082**	**100%**	**99,2%**
CIRCULANTE	**5.706.198**	**19,6%**	**100,0%**	**5.706.881**	**19,8%**	**100,0%**
Fornecedores	121.314	0,4%	100,0%	121.646	0,4%	100,3%
Salários, provisões e contribuições sociais	685.093	2,4%	100,0%	685.093	2,4%	100,0%
Tributos e contribuições a recolher	231.770	0,8%	100,0%	231.770	0,8%	100,0%
Imposto de renda e contribuição social a pagar	1.141.999	3,9%	100,0%	1.141.999	4,0%	100,0%
Parcelamento Lei 11.941	86.608	0,3%	100,0%	86.608	0,3%	100,0%
Dividendos a pagar	8	0,0%	100,0%	8	0,0%	100,0%
Outras obrigações	3.439.406	11,8%	100,0%	3.439.757	11,9%	100,0%
NÃO CIRCULANTE	**20.329.326**	**69,8%**	**100,0%**	**20.125.606**	**69,7%**	**99,0%**
Fornecedores	347.259	1,2%	100,0%	347.259	1,2%	100,0%
Parcelamento de Tributos Federais	8.676	0,0%	100,0%	8.676	0,0%	100,0%
Empresas controladas e ligadas	5.180.273	17,8%	100,0%	4.976.553	17,2%	96,1%
Adiantamentos de terceiros	10.771.118	37,0%	100,0%	10.771.118	37,3%	100,0%
Outras obrigações	4.022.000	13,8%	100,0%	4.022.000	13,9%	100,0%
PATRIMÔNIO LÍQUIDO	**3.083.598**	**10,6%**	**100,0%**	**3.045.595**	**10,5%**	**98,8%**
Capital social	2.000.000	6,9%	100,0%	2.000.000	6,9%	100,0%
Outras reservas	- 13.501	0,0%	100,0%	- 13.501	0,0%	100,0%
Reservas de lucros	1.097.098	3,8%	100,0%	1.059.095	3,7%	96,5%
DRE - R$	**abr/22**	**AV**	**AH**	**mai/22**	**AV**	**AH**
RECEITA BRUTA	**-**	**-**	**-**	**-**	**-**	**-**
(-) Deduções, cancelamentos e impostos s/ vendas	-	-	-	-	-	-
=RECEITA LIQUIDA	**-**	**0,0%**	**100,0%**	**-**	**0,0%**	**0,0%**
(-) Custo dos serviços prestados e vendas	-	0,0%	100,0%	-	0,0%	0,0%
= Resultado Bruto	**-**	**0,0%**	**100,0%**	**-**	**0,0%**	**0,0%**
(+ -) RECEITAS E DESPESAS OPERACIONAIS	**- 158.628**	**0,0%**	**100,0%**	**- 196.630**	**0,0%**	**0,0%**
(-) Despesas gerais e administrativas	- 157.173	0,0%	100,0%	- 193.624	0,0%	0,0%
(-) Despesas financeiras	- 1.455	0,0%	100,0%	- 3.007	0,0%	0,0%
= Resultado Operacional	**- 158.628**	**0,0%**	**100,0%**	**- 196.630**	**0,0%**	**0,0%**
Provisão IRPJ/CSLL	-	0,0%	100,0%	-	0,0%	0,0%
= Resultado do Exercício	**- 158.628**	**0,0%**	**100,0%**	**- 196.630**	**0,0%**	**0,0%**

Sem o reconhecimento de receitas, o resultado negativo auferido no primeiro de quinquemestre de 2022, está correlacionado principalmente às despesas gerais e administrativas incorridas no mesmo período.

Este documento é cópia do original, assinado digitalmente por ORESTE NESTOR DE SOUZA LASPRO, protocolado em 26/07/2022 às 16:42 , sob o número WJMJ22412740720
Para conferir o original, acesse o site https://esaj.tjsp.jus.br/pastadigital/pg/abrirConferenciaDocumento.do, informe o processo 0050483-93.2021.8.26.0100 e código D7B7F25.

OAS INVESTMENTS LIMITED

Balanço Patrimonial - USD	abr/22	AV	AH	mai/22	AV	AH
ATIVO	**1.783.288.897**	**100,0%**	**100,0%**	**1.783.288.897**	**100,0%**	**100,0%**
CIRCULANTE	**-**	**0,0%**	**100,0%**	**-**	**0,0%**	**0,0%**
Caixa e equivalentes de caixa	-	0,0%	100,0%	-	0,0%	0,0%
NÃO CIRCULANTE	**1.783.288.897**	**100,0%**	**100,0%**	**1.783.288.897**	**100,0%**	**100,0%**
Contas a Receber de Clientes	469.167	0,0%	100,0%	469.167	0,0%	100,0%
Empresas controladas e ligadas	1.782.819.730	100,0%	100,0%	1.782.819.730	100,0%	100,0%
PASSIVO	**1.783.288.897**	**100%**	**100,0%**	**1.783.288.897**	**100%**	**100,0%**
CIRCULANTE	**18.169**	**0,0%**	**100,0%**	**18.169**	**0,0%**	**100,0%**
Fornecedores	18.169	0,0%	100,0%	18.169	0,0%	100,0%
NÃO CIRCULANTE	**327.942.161**	**18,4%**	**100,0%**	**333.388.063**	**18,7%**	**101,7%**
Empresas controladas e ligadas	207.309.154	11,6%	100,0%	210.553.540	11,8%	101,6%
Provisão para perdas em investimentos	120.633.007	6,8%	100,0%	122.834.523	6,9%	101,8%
PATRIMÔNIO LÍQUIDO	**1.455.328.568**	**81,6%**	**100,0%**	**1.449.882.665**	**81,3%**	**99,6%**
Capital social	33.000.000	1,9%	100,0%	33.000.000	1,9%	100,0%
Ajuste de avaliação patrimonial	226.366	0,0%	100,0%	226.366	0,0%	100,0%
Reservas de lucros	1.422.102.202	79,7%	100,0%	1.416.656.299	79,4%	99,6%
DRE - USD	**abr/22**	**AV**	**AH**	**abr/22**	**AV**	**AH**
=RECEITA LIQUIDA	**-**	**100,0%**	**100,0%**	**-**	**100,0%**	**0,0%**
(-) Custos dos Serviços Vendidos	-	0,0%	0,0%	-	0,0%	0,0%
= Resultado Bruto	**-**	**0,0%**	**0,0%**	**-**	**0,0%**	**0,0%**
(+ -) RECEITAS E DESPESAS OPERACIONAIS	**- 10.541.628**	**0,0%**	**0,0%**	**- 15.987.530**	**0,0%**	**151,7%**
(+ -) Provisão para perdas em investimentos	- 6.470.311	0,0%	0,0%	- 8.671.827	0,0%	134,0%
(+/-) Resultado Financeiro	- 4.071.317	0,0%	0,0%	- 7.315.703	0,0%	179,7%
= Resultado Operacional	**- 10.541.628**	**0,0%**	**0,0%**	**- 15.987.530**	**0,0%**	**151,7%**
(-) Provisão IRPJ/CSLL	-	0,0%	0,0%	-	0,0%	0,0%
= Resultado do Exercício	**- 10.541.628**	**0,0%**	**0,0%**	**- 15.987.530**	**0,0%**	**151,7%**

Sem apresentar movimentação contábil, o resultado negativo auferido no primeiro quinquemestre de 2022, se faz composto pela provisão para perdas em investimentos e despesas financeiras, relacionado à variação monetária.

Este documento é cópia do original, assinado digitalmente por ORESTE NESTOR DE SOUZA LASPRO, protocolado em 26/07/2022 às 16:42 , sob o número WJMJ22412740720
Para conferir o original, acesse o site https://esaj.tjsp.jus.br/pastadigital/pg/abrirConferenciaDocumento.do, informe o processo 0050483-93.2021.8.26.0100 e código D7B7F25.

OAS FINANCE LIMITED

Balanço Patrimonial - USD	abr/22	AV	AH	mai/22	AV	AH
ATIVO	**6.419**	**100%**	**100,0%**	**6.419**	**100%**	**100,0%**
CIRCULANTE	**-**	**0,0%**	**0,0%**	**-**	**0,0%**	**0,0%**
Caixa e equivalentes de caixa	-	0,0%	0,0%	-	0,0%	0,0%
NÃO CIRCULANTE	**6.419**	**100,0%**	**100,0%**	**6.419**	**100,0%**	**100,0%**
Empresas controladas e ligadas	6.419	100,0%	100,0%	6.419	100,0%	100,0%
PASSIVO	**6.419**	**100%**	**100,0%**	**6.418**	**100%**	**100,0%**
CIRCULANTE	**45.527**	**709,3%**	**100,0%**	**45.527**	**709,3%**	**100,0%**
Fornecedores	45.527	709,3%	100,0%	45.527	709,3%	100,0%
NÃO CIRCULANTE	**123.757.764**	**1928132,5%**	**100,0%**	**122.388.528**	**1906886,1%**	**98,9%**
Empresas controladas e ligadas	123.757.764	1928132,5%	100,0%	122.388.528	1906886,1%	98,9%
PATRIMÔNIO LÍQUIDO	**- 123.796.873**	**-1928741,8%**	**100,0%**	**- 122.427.637**	**-1907495,5%**	**98,9%**
Reservas de lucros	- 123.796.873	-1928741,8%	100,0%	- 122.427.637	-1907495,5%	98,9%

DRE - USD	abr/22	AV	AH	mai/22	AV	AH
=RECEITA LIQUIDA	**-**	**0,0%**	**100,0%**	**-**	**0,0%**	**0,0%**
(-) Custos dos Serviços Vendidos	-	0,0%	100,0%	-	0,0%	0,0%
= Resultado Bruto	**-**	**0,0%**	**100,0%**	**-**	**0,0%**	**0,0%**
(+ -) RECEITAS E DESPESAS OPERACIONAIS	**- 10.041.063**	**0,0%**	**100,0%**	**9.466.442**	**0,0%**	**-94,3%**
(-) Despesas/Receitas financeiras	- 10.041.063	0,0%	100,0%	9.466.442	0,0%	-94,3%
= Resultado Operacional	**- 10.041.063**	**0,0%**	**100,0%**	**9.466.442**	**0,0%**	**-94,3%**
(-) Provisão IRPJ/CSLL	-	0,0%	100,0%	-	0,0%	0,0%
= Resultado do Exercício	**- 10.041.063**	**0,0%**	**100,0%**	**9.466.442**	**0,0%**	**-94,3%**

Sem apresentar movimentação contábil, o resultado positivo auferido no primeiro quinquemestre de 2022, está relacionado à variação monetária.

2. Análise por meio de Índices, Indicadores e Instrumentos Financeiros

COESA PARTICIPAÇÕES E ENGENHARIA S.A: Demonstra dificuldades financeiras no que se refere à disponibilidade de recursos para garantir a liquidez no curtíssimo prazo, indo de acordo com o alto volume de transações com Empresas Controladas e Ligadas.

Índices de Liquidez	abr/22	mai/22
Liquidez Corrente	0,0000	0,0047
Liquidez Geral	0,0012	0,0013
Índices de Estrutura de Capital	**abr/22**	**mai/22**
Endividamento	-3,32	-3,29
Composição do Endividamento	0,0029	0,0030
Instrumentos Financeiros	**abr/22**	**mai/22**
Capital Circulante Líquido	-R$ 30.375.064	-R$ 29.997.528

CONSTRUTORA COESA S.A.: Após a exclusão dos efeitos das depreciações e despesas financeiras, decorrente principalmente da incidência de juros, o resultado operacional - *EBITDA* – apresenta margem satisfatória. Contudo, a Recuperanda demonstra dificuldades financeiras no que se refere à disponibilidade de recursos para garantir a liquidez no

Este documento é cópia do original, assinado digitalmente por ORESTE NESTOR DE SOUZA LASPRO, protocolado em 26/07/2022 às 16:42 , sob o número WJMJ22412740720
Para conferir o original, acesse o site https://esaj.tjsp.jus.br/pastadigital/pg/abrirConferenciaDocumento.do, informe o processo 0050483-93.2021.8.26.0100 e código D7B7F25.

curtíssimo prazo. Assim, nota-se que parte do seu capital de giro vem de recursos de terceiros, o que pode ocasionar o aumento das despesas financeiras relativas aos juros, somando, até maio de 2022, R$ 13 bilhões.

Índices de Liquidez	abr/22	mai/22
Liquidez Imediata	0,00	0,02
Liquidez Seca	0,06	0,09
Liquidez Corrente	0,06	0,09
Liquidez Geral	0,20	0,20
Índices de Estrutura de Capital	**abr/22**	**mai/22**
Endividamento	-1,37	-1,38
Composição do Endividamento	0,12	0,12
Imobilização dos Recursos Não Correntes	0,48	0,48
Instrumentos Financeiros	**abr/22**	**mai/22**
Capital Circulante Líquido	-R$ 693.039.665	-R$ 677.744.956
Necessidade de Capital de Giro	-R$ 693.797.791	-R$ 693.432.350
Saldo em Tesouraria	R$ 758.126	R$ 15.687.394
Índice de Rentabilidade	**abr/22**	**mai/22**
EBITDA (Acumulado)	R$ 10.208.247	R$ 11.936.634

COESA CONSTRUÇÃO E MONTAGENS S.A.: O resultado operacional – corroborado pelo indicador *EBITDA* – apresenta margem satisfatória no encerramento do primeiro quinquemestre de 2022, o que indica que sua atividade principal suporta os dispêndios incorridos no mesmo período.

Índices de Liquidez	abr/22	mai/22
Liquidez Imediata	0,00	0,00
Liquidez Seca	2,18	1,76
Liquidez Corrente	2,43	1,95
Liquidez Geral	3,12	3,01
Índices de Estrutura de Capital	**abr/22**	**mai/22**
Endividamento	0,47	0,49
Composição do Endividamento	0,20	0,26
Imobilização dos Recursos Não Correntes	0,01	0,01
Instrumentos Financeiros	**abr/22**	**mai/22**
Capital Circulante Líquido	R$ 36.872.997	R$ 33.319.991
Necessidade de Capital de Giro	R$ 36.864.813	R$ 39.979.189
Saldo em Tesouraria	R$ 8.184	-R$ 6.659.198
Índice de Rentabilidade	**abr/22**	**mai/22**
EBITDA (Acumulado)	-R$ 93.654	R$ 18.592

COESA ENGENHARIA LTDA: O resultado operacional - *EBITDA* – apresenta margem insatisfatória em maio de 2022, uma vez que a receita obtida foi insuficiente para cobrir os gastos operacionais. No entanto, apresenta bons índices de liquidez e de estrutura de capital, com exceção da *imediata*, e instrumentos financeiros satisfatórios.

Este documento é cópia do original, assinado digitalmente por ORESTE NESTOR DE SOUZA LASPRO, protocolado em 26/07/2022 às 16:42 , sob o número WJMJ22412740720
Para conferir o original, acesse o site https://esaj.tjsp.jus.br/pastadigital/pg/abrirConferenciaDocumento.do, informe o processo 0050483-93.2021.8.26.0100 e código D7B7F25.

Índices de Liquidez	abr/22	mai/22
Liquidez Imediata	0,00	0,00
Liquidez Seca	2,03	1,94
Liquidez Corrente	2,42	2,33
Liquidez Geral	2,07	2,04
Índices de Estrutura de Capital	**abr/22**	**mai/22**
Endividamento	0,88	0,91
Composição do Endividamento	0,28	0,28
Imobilização dos Recursos Não Correntes	0,04	0,04
Instrumentos Financeiros	**abr/22**	**mai/22**
Capital Circulante Líquido	R$ 35.077.489	R$ 33.109.228
Necessidade de Capital de Giro	R$ 35.065.724	R$ 33.097.466
Saldo em Tesouraria	R$ 11.765	R$ 11.762
Índice de Rentabilidade	**abr/22**	**mai/22**
EBITDA (Acumulado)	-R$ 769.311	-R$ 3.077.600

COESA LOGISTICA E COMERCIO EXTERIOR S.A: Demonstra dificuldades financeiras no que se refere à disponibilidade de recursos para garantir a liquidez no curtíssimo prazo, conforme apresenta o *Capital Circulante Líquido* e *Necessidade de Capital de Giro.* No entanto, ao analisar o índice de *Liquidez Geral*, observa-se cenário ideal (superior a um), apontando capacidade de liquidação de suas obrigações de curto e longo prazo, porém 99,9% dos ativos referem-se a recebíveis de partes relacionadas.

Índices de Liquidez	abr/22	mai/22
Liquidez Imediata	0,00	0,00
Liquidez Seca	0,00	0,00
Liquidez Corrente	0,00	0,00
Liquidez Geral	1,12	1,12
Índices de Estrutura de Capital	**abr/22**	**mai/22**
Endividamento	8,44	8,48
Composição do Endividamento	0,22	0,22
Instrumentos Financeiros	**abr/22**	**mai/22**
Capital Circulante Líquido	-R$ 5.690.003	-R$ 5.690.866
Necessidade de Capital de Giro	-R$ 5.690.190	-R$ 5.690.873
Saldo em Tesouraria	R$ 186	R$ 7

OAS INVESTMENTS LIMITED: Tendo em vista que a maior parte dos saldos são de operações entre empresas do GRUPO, a análise por meio de Índices, Indicadores e Instrumentos Financeiros não é aplicável.

OAS FINANCE LIMITED: Tendo em vista que a maior parte dos saldos são de operações entre empresas do GRUPO, a análise por meio de Índices, Indicadores e Instrumentos Financeiros não é aplicável.

Este documento é cópia do original, assinado digitalmente por ORESTE NESTOR DE SOUZA LASPRO, protocolado em 26/07/2022 às 16:42 , sob o número WJMJ22412740720
Para conferir o original, acesse o site https://esaj.tjsp.jus.br/pastadigital/pg/abrirConferenciaDocumento.do, informe o processo 0050483-93.2021.8.26.0100 e código D7B7F25.

3. Demonstração do Fluxo de Caixa

COESA PARTICIPAÇÕES E ENGENHARIA S.A.: A Demonstração do Fluxo de Caixa de maio de 2022, reflete a movimentação advinda da participação em sua investida:

Demonstrações dos fluxos de caixa
Para o período findo em 31 de maio de 2022
(Valores expressos em reais mil - R$)
(Não auditado)

	31/05/22
Fluxo de caixa das atividades operacionais	
Lucro (Prejuízo) do exercício antes dos impostos	(2.758)
Ajustes para reconciliar o prejuízo do exercício antes dos impostos:	
Resultado de equivalência patrimonial e operações descontinuadas	2.297
Provisão para impairment	-
Caixa aplicado nas atividades operacionais	(461)
Fluxo de caixa das atividades de financiamento	
Empréstimos tomados de empresas ligadas	603
Caixa gerado pelas atividades de financiamento	603
Aumento (redução) no caixa e equivalentes de caixa	142
Caixa e equivalentes de caixa:	
No início do exercício	-
No final do exercício	142
Aumento (redução) no caixa e equivalentes de caixa	142

CONSTRUTORA COESA S.A: Após as considerações de ajustes de itens que compõem o lucro líquido na Demonstração do Resultado do Exercício, mas que não tem efeito no caixa, somadas as atividades operacionais e financeiras – empréstimos pagos a partes relacionadas, nota-se aumento de caixa em maio de 2022.

	31/05/22
Fluxo de caixa das atividades operacionais	
Prejuízo do exercício antes dos impostos	(1.538)
Ajustes para reconciliar o prejuízo do exercício antes dos impostos:	
Resultado de equivalência patrimonial	3.994
Depreciações e amortizações	765
Variações monetárias, cambiais e encargos - líquidas	12.985
Ajuste a valor justo	1.585
Ganho (Perda) na venda de imobilizado e residual baixado	(850)
Provisão (reversão) para perda de investimento	9
Perda estimada em créditos de liquidação duvidosa	-
Provisão para participação nos resultados	143
Provisão para contingências	6.000
Baixa de contas a receber	-
Perda para redução ao valor recuperável "impairment"	(660)
(Aumento) redução nos ativos operacionais:	
Contas a receber de clientes	(10.952)
Estoques	(123)
Impostos a recuperar	(2)
Despesas antecipadas	(848)
Adiantamentos a terceiros	(1.645)
Outros ativos	1.309
Aumento (redução) nos passivos operacionais:	
Fornecedores	(11.896)
Salários, provisões e contribuições sociais	1.148
Tributos e contribuições a recolher	1.769
Imposto de renda e contribuição social pagos	-
Adiantamentos de terceiros	-
Parcelamento de tributos federais	-
Receita diferida	3.448
Outros passivos	(7.717)
Caixa líquido gerado pelas (aplicado nas) atividades operacionais	(8.509)

Este documento é cópia do original, assinado digitalmente por ORESTE NESTOR DE SOUZA LASPRO, protocolado em 26/07/2022 às 16:42 , sob o número WJMJ22412740720
Para conferir o original, acesse o site https://esaj.tjsp.jus.br/pastadigital/pg/abrirConferenciaDocumento.do, informe o processo 0050483-93.2021.8.26.0100 e código D7B7F25.

Fluxo de caixa das atividades de investimentos:	
Aquisição de investimento	-
Caixa líquido gerado pelas atividades de investimento	-
Fluxo de caixa das atividades de financiamento	
Empréstimos tomados de terceiros	-
Empréstimos tomados de partes relacionadas	-
Empréstimos pagos a partes relacionadas	9.254
Caixa líquido gerado pelas (aplicado nas) atividades de financiamento	9.254
Redução no caixa e equivalentes de caixa	745
Caixa e equivalentes de caixa:	
No início do exercício	14.943
No final do exercício	15.687
Redução no caixa e equivalentes de caixa	744

COESA CONSTRUÇÃO E MONTAGENS S.A.: Após as considerações de ajustes de itens que compõem o lucro líquido na Demonstração do Resultado do Exercício, mas que não tem efeito no caixa, somados as atividades operacionais e financeiras – empréstimos pagos/tomados a partes relacionadas, nota-se redução de caixa em maio de 2022.

	31/05/22
Fluxo de caixa das atividades operacionais	
Prejuízo do exercício antes dos impostos	(1.214)
Ajustes para reconciliar o lucro antes dos impostos com caixa líquido gerado pelas atividades operacionais:	
Equivalência patrimonial	-
Depreciações e amortizações	84
Provisão (Reversão) para perda em investimentos	-
Ganho (perda) na venda de imobilizado	(8)
Juros sobre aplicações financeiras	-
Provisão impairment	(389)
Ajuste a valor justo	-
Provisão/reversão contingências	-
Aumento (redução) nos ativos operacionais	
Contas a receber	(10.178)
Impostos a recuperar	-
Depósitos e valores vinculados	(263)
Despesas antecipadas	59
Outros ativos	(2.417)
Aumento nos passivos operacionais	
Fornecedores	2.614
Salários, provisões e contribuições sociais	546
Tributos e contribuições a recolher	1.330
Receita diferida	(483)
Outros passivos	(591)
Caixa líquido (aplicado nas) gerado pelas atividades operacionais	(10.910)
Fluxo de caixa das atividades de financiamento	
Empréstimos tomados de terceiros	6.669
Empréstimos tomados a partes relacionadas	5.414
Empréstimos pagos a partes relacionadas	(1.444)
Caixa gerado pelas (aplicado nas) atividades de financiamento	10.639
Fluxo de caixa das atividades de investimento	
Aquisição de imobilizado	-
Caixa gerado pelas atividades de investimento	-
Aumento (redução) no caixa e equivalentes de caixa	(271)
Caixa e equivalentes de caixa:	
No início do exercício	281
No final do exercício	10
Aumento (redução) no caixa e equivalentes de caixa	(271)

COESA ENGENHARIA LTDA: Após as considerações de ajustes de itens que compõem o lucro líquido na Demonstração do Resultado do Exercício, mas que não tem efeito no caixa, somados as atividades operacionais e financeiras – empréstimos pagos/tomados a partes relacionadas, nota-se efeito nulo em maio de 2022.

Este documento é cópia do original, assinado digitalmente por ORESTE NESTOR DE SOUZA LASPRO, protocolado em 26/07/2022 às 16:42 , sob o número WJMJ22412740720
Para conferir o original, acesse o site https://esaj.tjsp.jus.br/pastadigital/pg/abrirConferenciaDocumento.do, informe o processo 0050483-93.2021.8.26.0100 e código D7B7F25.

	31/05/22
Fluxo de caixa das atividades operacionais	
Lucro (Prejuízo) do exercício antes dos impostos	(1.198)
Ajustes para reconciliar o prejuízo do exercicio antes dos impostos:	
Depreciações e amortizações	11
Variações monetárias, cambiais e encargos - líquidas	-
Ajuste a valor justo	-
Perda na venda de imobilizado e residual baixado	-
Aumento (redução) nos ativos operacionais:	
Contas a receber de clientes	(1.893)
Estoques	1.267
Impostos a recuperar	23
Adiantamentos a terceiros	(3.115)
Outros ativos	142
Aumento (redução) nos passivos operacionais:	
Fornecedores	3.300
Salários, provisões e contribuições sociais	107
Tributos e contribuições a recolher	447
Parcelamento de tributos federais	-
Outros passivos	243
Caixa aplicado nas atividades operacionais	(686)
Fluxo de caixa das atividades de investimentos:	
Aquisição de imobilizado	-
Aquisição de intangível	-
Caixa aplicado nas atividades de investimento	-
Fluxo de caixa das atividades de financiamento	
Empréstimos tomados de empresas ligadas	1.228
Empréstimos pagos a terceiros	-
Empréstimos pagos a empresas ligadas	(542)
Caixa gerado pelas atividades de financiamento	686
Aumento no caixa e equivalentes de caixa	-
Caixa e equivalentes de caixa:	
No início do exercício	12
No final do exercício	12
Aumento no caixa e equivalentes de caixa	-

COESA LOGISTICA E COMERCIO EXTERIOR S.A.: A Demonstração do Fluxo de Caixa de maio de 2022, não apresenta movimentações expressivas, indo de acordo com o Balanço Patrimonial e Demonstração do Resultado do Exercício disponibilizados.

(Valores expressos em reais mil - R$)
(Não auditado)

	31/05/22
Fluxo de caixa das atividades operacionais	
Lucro (Prejuízo) do exercício antes dos impostos	(197)
Aumento (redução) nos passivos operacionais:	
Fornecedores	119
Salários, provisões e contribuições sociais	-
Tributos e contribuições a recolher	-
Adiantamentos de terceiros	-
Outros passivos	-
Caixa aplicado nas atividades operacionais	(78)
Fluxo de caixa das atividades de financiamento	
Empréstimos tomados de empresas ligadas	78
Empréstimos pagos a empresas ligadas	-
Caixa gerado pelas atividades de financiamento	78
Aumento (redução) no caixa e equivalentes de caixa	-
Caixa e equivalentes de caixa:	
No início do exercício	-
No final do exercício	-
Aumento (redução) no caixa e equivalentes de caixa	-

Este documento é cópia do original, assinado digitalmente por ORESTE NESTOR DE SOUZA LASPRO, protocolado em 26/07/2022 às 16:42 , sob o número WJMJ22412740720
Para conferir o original, acesse o site https://esaj.tjsp.jus.br/pastadigital/pg/abrirConferenciaDocumento.do, informe o processo 0050483-93.2021.8.26.0100 e código D7B7F25.

OAS INVESTMENTS LIMITED: Não foi disponibilizada a Demonstração do Fluxo de Caixa, sendo a movimentação contábil reconhecida no mês de abril de 2022, decorrente da atualização monetária sobre as obrigações com partes relacionadas.

OAS FINANCE LIMITED: Não foi disponibilizada a Demonstração do Fluxo de Caixa, no entanto, não houve movimentação contábil no mês de abril de 2022.

4. Posição do Endividamento do Grupo

Abaixo, segue a abertura do Endividamento por Recuperanda em maio de 2022:

COESA PARTICIPAÇÕES E ENGENHARIA S.A.

Endividamento Total	mai/22
Empresas controladas e ligadas	R$ 5.656.314.979
Provisão para perdas em investimentos	R$ 4.490.356.513
Títulos a pagar	R$ 50.358.304
Fornecedores	R$ 100.906
Tributos e contribuições a recolher	R$ 40.503
Total	**R$ 10.197.171.203**

(*) Dados extraídos do balancete disponibilizado.

CONSTRUTORA COESA S.A.

Endividamento Total	mai/22
Provisão para perdas em investimentos	R$ 3.690.481.961
Outras obrigações	R$ 476.706.381
Provisão para riscos tributários, cíveis e trabalhistas	R$ 387.683.123
Empresas controladas e ligadas	R$ 378.157.320
Tributos, contribuições a recolher e parcelamentos de tributos federais	R$ 364.493.719
Imposto de renda e contribuição social, diferidos	R$ 280.757.169
Fornecedores	R$ 200.845.904
Receita diferida	R$ 120.097.436
Acordo global orgaos publicos	R$ 93.449.826
Empréstimos e financiamentos	R$ 31.862.084
Salários, provisões e contribuições sociais	R$ 26.246.469
Retenções Contratuais	R$ 10.817.380
Adiantamentos de terceiros	R$ 7.113.448
Total	**R$ 6.068.712.222**

(*) Dados extraídos do balancete disponibilizado.

Este documento é cópia do original, assinado digitalmente por ORESTE NESTOR DE SOUZA LASPRO, protocolado em 26/07/2022 às 16:42 , sob o número WJMJ22412740720
Para conferir o original, acesse o site https://esaj.tjsp.jus.br/pastadigital/pg/abrirConferenciaDocumento.do, informe o processo 0050483-93.2021.8.26.0100 e código D7B7F25.

COESA CONSTRUÇÃO E MONTAGENS S.A.

Endividamento Total		mai/22
Outras obrigações	R$	48.905.985
Tributos, contribuições a recolher e parcelamentos de tributos federais	R$	26.708.781
Fornecedores	R$	16.253.839
Emprestimos e Financiamentos	R$	6.668.719
Provisão para perdas em investimentos	R$	11.102.250
Empresas controladas e ligadas	R$	13.398.710
Imposto de renda e contribuição social, diferidos	R$	4.815.088
Salários, provisões e contribuições sociais	R$	5.137.207
Receita diferida	R$	1.035.693
Provisão para riscos tributários, cíveis e trabalhistas	R$	586.746
Retenções Contratuais	R$	15.373
Total	**R$**	**134.628.390**

(*) Dados extraídos do balancete disponibilizado.

COESA ENGENHARIA LTDA

Endividamento Total		mai/22
Empresas controladas e ligadas		23.555.169
Fornecedores		17.244.865
Outras obrigações		16.324.075
Tributos, contribuições a recolher e parcelamentos de tributos federais		12.713.323
Imposto de renda e contribuição social, diferidos		6.892.922
Empréstimos e financiamentos		4.646.896
Provisão para riscos tributários, cíveis e trabalhistas		3.182.879
Salários, provisões e contribuições sociais		3.267.553
Retenções Contratuais		425.608
Recebimento antecipado de clientes		80.685
Total	**R$**	**88.333.975**

(*) Dados extraídos do balancete disponibilizado.

COESA LOGISTICA E COMERCIO EXTERIOR S.A.

Endividamento Total		mai/22
Adiantamentos de terceiros		10.771.118
Outras obrigações		7.461.757
Empresas controladas e ligadas		4.976.553
Tributos, contribuições a recolher e parcelamentos de tributos federais		1.469.053
Salários, provisões e contribuições sociais		685.093
Fornecedores		468.905
Dividendos a pagar		8
Total	**R$**	**25.832.487**

(*) Dados extraídos do balancete disponibilizado.

OAS INVESTMENTS LIMITED

O Endividamento total soma, em maio de 2022, a importância próxima de R$ 333 milhões, dos quais 63,2% correspondem às obrigações com partes relacionadas, 36,8% de provisão para perdas em investimentos e o restante a fornecedores.

OAS FINANCE LIMITED

O Endividamento total soma, em maio de 2022, a importância próxima de R$ 122 milhões, dos quais 99,96% correspondem às obrigações com partes relacionadas.

Este documento é cópia do original, assinado digitalmente por ORESTE NESTOR DE SOUZA LASPRO, protocolado em 26/07/2022 às 16:42 , sob o número WJMJ22412740720
Para conferir o original, acesse o site https://esaj.tjsp.jus.br/pastadigital/pg/abrirConferenciaDocumento.do, informe o processo 0050483-93.2021.8.26.0100 e código D7B7F25.

5. Posição Mensal de Colaboradores

Abaixo, segue a composição da folha de pagamento, do último bimestre analisado:

CONSTRUTORA COESA S/A

Funcionários em:	abr/22	mai/22
Normal	258	252
Férias	26	25
Afastado	367	352
Demitido	22	24
Saldo Final	**673**	**653**

Fonte: Resumo da Folha de Pagamento

COESA CONSTRUÇÃO E MONTAGENS S/A

Funcionários em:	abr/22	mai/22
Normal	162	202
Férias	9	11
Afastado	8	9
Demitido	3	8
Saldo Final	**182**	**230**

Fonte: Resumo da Folha de Pagamento

COESA ENGENHARIA LTDA

Funcionários em:	abr/22	mai/22
Normal	0	0
Férias	0	0
Afastado	20	20
Demitido	0	0
Saldo Final	**20**	**20**

Fonte: Resumo da Folha de Pagamento

6. Comparação entre Receita Líquida x Despesas x Resultado (mensal)

CONSTRUTORA COESA S.A.

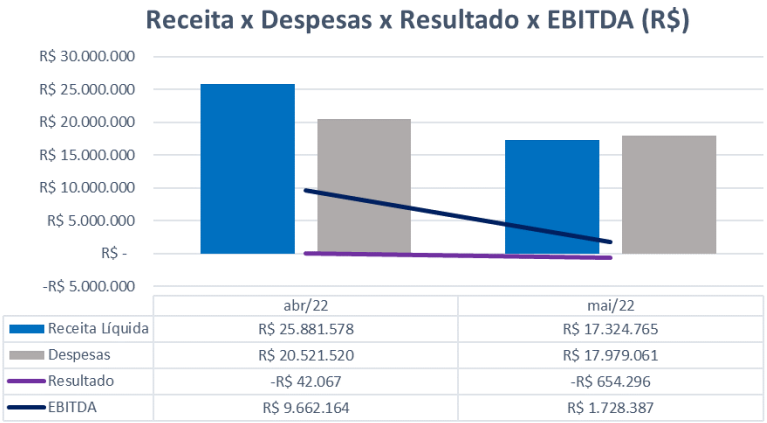

COESA CONSTRUÇÃO E MONTAGENS S.A.

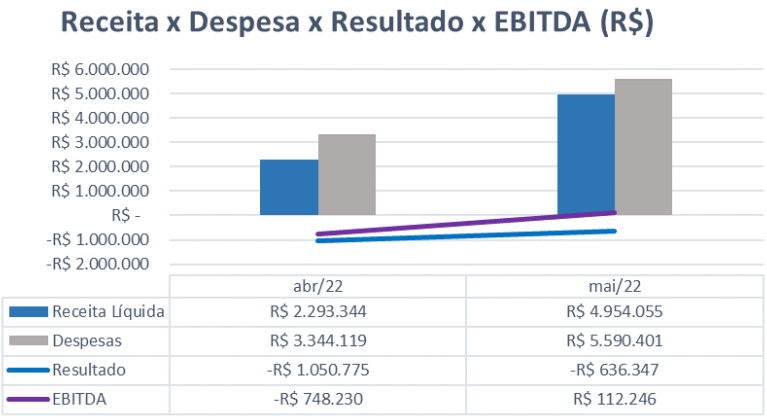

Este documento é cópia do original, assinado digitalmente por ORESTE NESTOR DE SOUZA LASPRO, protocolado em 26/07/2022 às 16:42 , sob o número WJMJ22412740720
Para conferir o original, acesse o site https://esaj.tjsp.jus.br/pastadigital/pg/abrirConferenciaDocumento.do, informe o processo 0050483-93.2021.8.26.0100 e código D7B7F25.

COESA ENGENHARIA LTDA

	abr/22	mai/22
Receita Líquida	R$ 481	R$ 1.279.882
Despesas	R$ 190.196	R$ 3.606.160
Resultado	-R$ 189.715	-R$ 2.326.278
EBITDA	-R$ 189.814	-R$ 2.308.289

Este documento é cópia do original, assinado digitalmente por ORESTE NESTOR DE SOUZA LASPRO, protocolado em 26/07/2022 às 16:42 , sob o número WJMJ22412740720
Para conferir o original, acesse o site https://esaj.tjsp.jus.br/pastadigital/pg/abrirConferenciaDocumento.do, informe o processo 0050483-93.2021.8.26.0100 e código D7B7F25.

Glossário[1]:

Conceito de Análise financeira: Resumidamente, consiste num exame minucioso dos dados financeiros disponíveis sobre a sociedade empresária, bem como das condições endógenas e exógenas que afetam a referida sociedade. Como dados financeiros disponíveis, podemos incluir demonstrações contábeis, programas de investimentos, projeções de vendas e projeção de fluxo de caixa, por exemplo. Como condições endógenas, podemos citar estrutura organizacional, capacidade gerencial e nível tecnológico da empresa. Como condições exógenas, temos os fatores de ordem política e econômica, concorrência e fenômenos naturais, entre outros. Assim, produzir relatório de análise que reflita a situação da sociedade.

Análise Vertical e Horizontal: Por meio das análises horizontal e vertical, é possível avaliar cada uma das contas ou grupo de contas das demonstrações contábeis de maneira rápida e simples, comparando as contas entre si e entre diferentes períodos. Isso é feito utilizando simplesmente o conceito matemático da regra de três simples. Essa técnica permite que se possa chegar a um nível de detalhes que outros instrumentos não permitem, pois é possível avaliar cada conta isoladamente.

Indicadores de Liquidez: Índices são relações entre contas das demonstrações contábeis utilizados pelo analista para investigar a situação econômico-financeira de uma entidade, permitindo, assim, construir um "quadro de avaliação" para que se tenha uma visão macro da situação econômico-financeira da entidade.

- Índice de liquidez Imediata: mostra a parcela de dívidas de curto prazo (Passivo Circulante) que poderiam ser pagas imediatamente por meio dos valores relativos à caixa e equivalentes de caixa (disponível). Ou seja, representa quanto a empresa possui de disponível para cada real de dívidas vencíveis no curto prazo.
- Índice de Liquidez Seca: mostra a parcela de dívidas de curto prazo (Passivo Circulante) que poderiam ser pagas pela utilização de itens de maior liquidez no Ativo Circulante, basicamente disponível e contas a receber.
- Índice de Liquidez Corrente: mostra o quanto a empresa possui de recursos de curto prazo (Ativo Circulante) para cada real de dívidas de curto prazo (Passivo Circulante). Portanto, se o índice de liquidez for maior que 1, significa que as disponibilidades financeiras e os recursos realizáveis em até um ano após o fechamento do Balanço Patrimonial, serão suficientes para saldas suas obrigações vencíveis em igual período.
- Índice de Liquidez Geral: mostra o quanto a sociedade possui de recursos de curto e longo prazos (Ativo Circulante + Realizável a Longo Prazo) para cada real de dívidas de curto e longo prazos (Passivo Circulante + Passivo Não Circulante). Ou seja, mostra a capacidade de pagamento atual da sociedade com relação às dívidas a longo prazo; considera tudo o que ela converterá em dinheiro (nos curto e longo prazos), relacionando com todas as dívidas assumidas (de curto e longo prazos). Em outras palavras, este índice evidencia a capacidade de saldar todos os compromissos assumidos pela sociedade.

Indicadores de Estrutura Patrimonial: estabelecem relações entre as fontes de financiamento próprio e de terceiros. Visam evidenciar a dependência da entidade em relação aos recursos de terceiros.

- Índice de Endividamento: mostra quanto a sociedade tem de dívidas com terceiros (Passivo Circulante + Passivo Não Circulante) para cada real de recursos próprios (Patrimônio Líquido). Indica a dependência que a entidade apresenta com relação a terceiros e, nesse ponto, o risco a que está sujeita.

[1] Adaptado do livro Análise Didática das Demonstrações Contábeis – Eliseu Martins, Gilberto José Miranda e Josedilton Alvez Diniz, Editora Atlas, 3ª Edição – 2022.

Este documento é cópia do original, assinado digitalmente por ORESTE NESTOR DE SOUZA LASPRO, protocolado em 26/07/2022 às 16:42 , sob o número WJMJ22412740720
Para conferir o original, acesse o site https://esaj.tjsp.jus.br/pastadigital/pg/abrirConferenciaDocumento.do, informe o processo 0050483-93.2021.8.26.0100 e código D7B7F25.

- Composição do Endividamento: Para analisar a solvência de uma entidade, é importante conhecer os prazos de vencimentos de suas dívidas. Nesse sentido, o índice de composição do endividamento revela quanto da dívida total (Passivo Circulante + Passivo Não Circulante) com terceiros é exigível no curto prazo (Passivo Circulante).
- Imobilização do Patrimônio Líquido: apresenta a parcela do capital próprio que está investida em ativos de baixa liquidez (Ativos Imobilizados, investimentos ou Ativos Intangíveis), ou seja, Ativos Não Circulantes deduzidos dos ativos realizáveis a longo prazo.
- Imobilização de Recursos Não Correntes: O índice de imobilização do Patrimônio Líquido apresenta a parcela do capital próprio que está investida em ativos de baixa liquidez (Ativos Imobilizados, investimentos ou Ativos Intangíveis), ou seja, Ativos Não Circulantes deduzidos dos ativos realizáveis a longo prazo.

Índices de Atividade: também chamados de índices do ciclo operacional, permitem que seja analisado o desempenho operacional da sociedade e suas necessidades de investimento em giro.

- Prazo médio de renovação de estoque: representa o tempo médio entre a compra e a venda da mercadoria adquirida para revenda.
- Prazo médio de pagamento de compras: significa o tempo gasto, em média, pela entidade para pagamento de suas compras a prazo.
- Prazo médio de recebimento de vendas: conceitualmente, representa o prazo médio gasto no recebimento das vendas a prazo.

Índices de Rentabilidade: relacionam os resultados obtidos pela sociedade com algum valor que expresse a dimensão relativa do mesmo, ou seja, valor de vendas, ativo total, Patrimônio Líquido ou ativo operacional. Dessa forma, torna-se mais visível o desempenho econômico da entidade, independentemente do seu tamanho.

- EBITDA: é a sigla composta pelas iniciais dos termos Earning Before Interest, Taxes, Depreciation/Depletion and Amortization. Em português, tem sido comumente traduzida por lucro antes dos juros, impostos sobre os lucros, depreciações/exaustões e amortizações, ou a sigla LAJIDA.
- Margem Operacional: A margem operacional indica, portanto, o percentual das vendas convertido em lucro. Ou seja, o percentual representado pelo lucro líquido operacional (ajustado) sobre as receitas líquidas. Para cálculo do lucro operacional líquido ajustado (LOL), devem-se retirar as despesas financeiras do resultado, bem como o efeito do IR provocado no resultado por tais despesas financeiras.

Instrumentos Financeiros: A administração do Capital de Giro se faz necessária para manter a situação financeira equilibrada, de tal forma que os compromissos assumidos sejam cumpridos com o menor impacto possível na rentabilidade da organização. Para tanto, três instrumentos fundamentais são necessários:

- Capital Circulante Líquido: o conceito básico de equilíbrio financeiro fica evidenciado ao ser demonstrado que toda aplicação de recursos no ativo deve ser financiada com fundos levantados a um prazo de recuperação proporcional à aplicação efetuada". Ou seja, as fontes de curto prazo (Passivo Circulante) devem ser utilizadas para financiar as aplicações de curto prazo (Ativo Circulante). Para tanto, tem-se o conceito de CCL, que representa a diferença entre o Ativo Circulante e o Passivo Circulante.
- Necessidade de Capital de Giro: O Ativo Circulante é composto de duas partes: (a) uma parte relativa ao giro do próprio negócio (operacional) e que é cíclica, pois é necessária para a manutenção das atividades básicas da entidade; e (b) outra parte não ligada às atividades operacionais, tendo como regra a sazonalidade (itens financeiros). Com o Passivo Circulante ocorre da mesma forma, ou seja, existem itens recorrentes em função

Este documento é cópia do original, assinado digitalmente por ORESTE NESTOR DE SOUZA LASPRO, protocolado em 26/07/2022 às 16:42 , sob o número WJMJ22412740720
Para conferir o original, acesse o site https://esaj.tjsp.jus.br/pastadigital/pg/abrirConferenciaDocumento.do, informe o processo 0050483-93.2021.8.26.0100 e código D7B7F25.

da operação da empresa e itens onerosos, que não estão ligados diretamente à atividade operacional da empresa, a não ser na função de seu financiamento. Portanto, é "importante analisar a composição do capital circulante líquido, verificando-se quais os componentes operacionais e quais os itens financeiros do ativo e do passivo circulantes, analisando-se, dessa forma, a necessidade de capital de giro e como ela está sendo financiada. Pela diferença entre Ativo Operacional e Passivo Operacional, tem-se a Necessidade de Capital de Giro (NCG). Ou seja, a Necessidade de Capital de Giro representa a parte do Ativo Operacional que não é financiada por Passivos Operacionais, devendo ser financiada por Passivos financeiros de curto prazo ou por Passivos Não Circulantes, o que seria mais adequado.

- Saldo em Tesouraria: O saldo em tesouraria é obtido pela diferença entre ativo financeiro e passivo financeiro, que sinaliza a política financeira da empresa. Se positivo, indica que a empresa terá disponibilidade de recursos para garantir a liquidez no curtíssimo prazo. Se negativo, pode evidenciar dificuldades financeiras iminentes, principalmente se a situação for recorrente.

Este documento é cópia do original, assinado digitalmente por ORESTE NESTOR DE SOUZA LASPRO, protocolado em 26/07/2022 às 16:42 , sob o número WJMJ22412740720 .
Para conferir o original, acesse o site https://esaj.tjsp.jus.br/pastadigital/pg/abrirConferenciaDocumento.do, informe o processo 0050483-93.2021.8.26.0100 e código D7B7F25.

Anexo III - Acompanhamento do Plano de Recuperação Judicial

O Plano de Recuperação Judicial (fls. 9.977/10.529) e Aditivo ao Plano de Recuperação Judicial não foram objeto de deliberação e votação pelos credores, tendo em vista que os trabalhos da Assembleia Geral de Credores realizada em 01/07/2022 foram suspensos e serão retomados em 02/08/2022, por deliberação dos credores presentes no conclave.

Classes	QGC	Valor pago até mar/22	Valor em atraso	Valor a vencer
I - Trabalhistas	R$ 191.239.810,05 USD 97.946,08	R$ - USD -	R$ - USD -	R$ 191.239.810,05 USD 97.946,08
III - Quirografários	R$ 3.661.282.719,45 USD 125.098.856,74 EUR 984,00 TTD 20.951.592,66	R$ - USD - EUR - TTD -	R$ - USD - EUR - TTD -	R$ 3.661.282.719,45 USD 125.098.856,74 EUR 984,00 TTD 20.951.592,66
IV - ME e EPP	R$ 74.819.696,34	R$ -	R$ -	R$ 74.819.696,34
Total	**R$ 3.927.342.225,84** **USD 125.196.802,82** **EUR 984,00** **TTD 20.951.592,66**	**R$ -** **USD -** **EUR -** **TTD -**	**R$ -** **USD -** **EUR -** **TTD -**	**R$ 3.927.342.225,84** **USD 125.196.802,82** **EUR 984,00** **TTD 20.951.592,66**

Créditos Trabalhistas. Poderão eleger a forma de pagamento, de acordo com uma das opções:

Opção A: terão seus créditos trabalhistas reestruturados e pagos em recursos monetários nacionais, até o limite de R$ 7 mil, em dinheiro, em parcela única, no prazo de 90 dias corridos contados da publicação do quadro de eleição. Serão corrigidos e atualizados de acordo com a TR, acrescido de sobre taxa de 0,125% a.a., desde a data do pedido até a implementação do pagamento. Serão novados, após a atualização de juros e correções, passando a corresponder a R$ 7 mil, caso o montante de crédito trabalhista seja superior a R$ 7 mil.

Opção B: Parcela inferior a 150 salários-mínimos, será paga em recursos monetários nacionais com desconto de 80% sobre o valor do crédito – parcela inicial, em dinheiro, em parcela única, devida no primeiro aniversário do término do stay period ou da data de homologação judicial do plano, o que ocorrer primeiro. Serão corrigidos e atualizados de acordo com a TR, acrescido de sobre taxa de 0,125% a.a., desde a data do pedido até a implementação do pagamento. Parcela superior a 150 salários-mínimos: será reestruturada e paga nos termos e condições previstos para credores quirografários, sendo facultado ao credor trabalhista eleger uma das opções de pagamento.

Créditos trabalhistas vencidos de natureza estritamente salarial: vencidos nos 3 meses anteriores a data do pedido serão pagos em até 30 dias corridos da data de homologação judicial do plano, observando o limite de 5 salários-mínimos.

Créditos com Garantia Real:

Dação em Pagamento: Os credores que desejarem receber o bem gravado com garantia real em pagamento dos respectivos créditos deverão enviar notificação para as Recuperandas, no prazo de 30 dias corridos contados da data de homologação judicial do plano, na forma da cláusula 8.3, comunicando sua opção, a qual será considerada final, definitiva, vinculante, irrevogável e irretratável.

Créditos Quirografários. Poderão eleger a forma de pagamento, de acordo com uma das opções:

Opção A: terão vencimento no 25° aniversário da data de homologação judicial do plano. Serão corrigidos e atualizados de acordo com a TR, acrescido de sobre taxa de 0,125% a.a., desde a data do pedido até a implementação do pagamento.Serão pagos anualmente, sempre no aniversário da data de homologação judicial do plano, sendo certo que o primeiro pagamento de juros será devido no 2° aniversário da data de homologação judicial do plano. Serão amortizados em 16 parcelas anuais, sendo a primeira parcela devida no 10° aniversário da data de homologação judicial do plano e a última data de vencimento. Serão amortizados extraordinariamente caso as Recuperandas recebam, a qualquer tempo, os Recursos Alienação Nova Unidade de Engenharia, sendo certo que os recursos destinados à amortização extraordinária serão aplicados na amortização das parcelas de pagamento previstas na Cláusula 3.3.1.4 que sejam devidas em datas mais próximas à amortização extraordinária. Para que não restem dúvidas, as parcelas de pagamento que não tenham sido quitadas por força da amortização extraordinária não terão suas datas de pagamento alteradas, mantendo-se as datas de vencimento originalmente previstas na Cláusula 3.3.1.4.

Opção B: até o limite de R$ 10 mil, em dinheiro, em parcela única, devido no 1° aniversário da data de homologação judicial do plano. Serão corrigidos e atualizados de acordo com a TR, acrescido de sobre taxa de 0,125% a.a., desde a data do pedido até a implementação do pagamento. Serão novados, após a atualização de juros e correções, passando a corresponder a R$ 10 mil, caso o montante de crédito quirografário seja superior a R$ 10 mil.

Opção C: deverão optar entre uma das seguintes relações de conversão: Opção C1. A cada R$ 1,00 de Crédito Quirografário – Opção C, o Credor Quirografário terá o direito de subscrever R$ 0,10 do valor de face dos títulos participativos de emissão da Sociedade de Credores ("Títulos Participativos – Opção C1"); Opção C2. A cada R$ 1,00 de Crédito Quirografário – Opção C, o Credor Quirografário terá o direito de subscrever R$ 0,25 dos títulos participativos de emissão da Sociedade de Credores ("Títulos Participativos – Opção C2"); e, Opção C3. A cada R$ 1,00 de Crédito Quirografário – Opção C, o Credor Quirografário terá o direito de subscrever R$ 0,50 dos títulos participativos de emissão da Sociedade de Credores ("Títulos Participativos – Opção C3" e, quando em conjunto com Títulos Participativos – Opção C1 e Títulos Participativos – Opção C2, simplesmente "Títulos Participativos").

Data de Amortização: serão amortizados em até 10 dias úteis contados da data em que a sociedade de credores receber quaisquer recursos direitos creditórios.

Este documento é cópia do original, assinado digitalmente por ORESTE NESTOR DE SOUZA LASPRO, protocolado em 26/07/2022 às 16:42 , sob o número WJMJ22412740720
Para conferir o original, acesse o site https://esaj.tjsp.jus.br/pastadigital/pg/abrirConferenciaDocumento.do, informe o processo 0050483-93.2021.8.26.0100 e código D7B7F25.

Créditos ME/EPP: poderão eleger a forma de pagamento de seus créditos de acordo com uma das opções descritas abaixo:
Opção A: até o limite de R$ 5 mil, em dinheiro, em parcela única, no 1º aniversário da data de homologação judicial do plano. Serão corrigidos e atualizados de acordo com a TR, acrescido de sobre taxa de 0,125% a.a., desde a data do pedido até a implementação do pagamento. Serão novados, após a atualização de juros e correções previstos na cláusula 3.4.1.1, passando a corresponder a R$ 5 mil, caso o montante de crédito seja superior a R$ 5 mil. **Opção B**: terão vencimento no 25° aniversário da data de homologação judicial do plano. Serão corrigidos e atualizados de acordo com a TR, acrescido de sobre taxa de 0,125% a.a., desde a data do pedido até a implementação do pagamento. Serão pagos anualmente, sempre no aniversário da data de homologação judicial do plano, sendo certo que o primeiro pagamento de juros será devido no 2° aniversário da data de homologação judicial do plano. Serão amortizados em 25 parcelas anuais, sucessivas, de igual valor, sendo a primeira parcela devida no 2° aniversário da data de homologação judicial do plano e a última na data de vencimento prevista na cláusula 3.4.2.4. Será aplicado o desconto de 40% sobre o montante da parcela devida a título de amortização. Serão amortizados extraordinariamente caso as Recuperandas recebam, a qualquer tempo, os Recursos Alienação Nova Unidade de Engenharia, sendo certo que os recursos destinados à amortização extraordinária serão aplicados na amortização das parcelas de pagamento previstas na Cláusula 3.4.2.4 que sejam devidas em datas mais próximas à amortização extraordinária. Para que não restem dúvidas, as parcelas de pagamento que não tenham sido quitadas por força da amortização extraordinária não terão suas datas de pagamento alteradas, mantendo-se as datas de vencimento originalmente previstas na Cláusula 3.4.2.4

Este documento é cópia do original, assinado digitalmente por ORESTE NESTOR DE SOUZA LASPRO, protocolado em 26/07/2022 às 16:42 , sob o número WJMJ22412740720
Para conferir o original, acesse o site https://esaj.tjsp.jus.br/pastadigital/pg/abrirConferenciaDocumento.do, informe o processo 0050483-93.2021.8.26.0100 e código D7B7F25.

Anexo IV - Relatório de Diligências

- A diligência realizada na **Rua Bernardino de Campos, nº 1.351, CEP: 04620-004, São Paulo/SP**, em 14/06/2022, foi reportada no último Relatório de Atividades, conforme fls. 371/389 dos autos;

- A diligência realizada na **Rua Joaquim Floriano, nº, 466, 4º Andar, conjunto 403, Torre Corporate, CEP: 04534-002, São Paulo/SP**, em 14/06/2022, foi reportada no último Relatório de Atividades, conforme fls. 389/393 dos autos;

- A diligência realizada na **Avenida Professor Luiz Ignácio de Anhaia Mello, nº 2.061, CEP: 03155-100, São Paulo/SP**, em 14/06/2022, foi reportada no último Relatório de Atividades, conforme fls. 393/410 dos autos;

- A diligência realizada na **Via Regional, S/N, Castelo Branco, CEP. 41321-650, Salvador/BA**, em 21/06/2022, foi reportada no último Relatório de Atividades, conforme fls. 410/444 dos autos;

- A diligência realizada na **Avenida Paralela, nº 6.462, 12º Andar, Wall Street Empresarial, Torre West, CEP: 41730-101**, Salvador/BA, em 22/06/2022, conforme fls. 444/448 dos autos.

Este documento é cópia do original, assinado digitalmente por ORESTE NESTOR DE SOUZA LASPRO, protocolado em 26/07/2022 às 16:42 , sob o número WJMJ22412740720
Para conferir o original, acesse o site https://esaj.tjsp.jus.br/pastadigital/pg/abrirConferenciaDocumento.do, informe o processo 0050483-93.2021.8.26.0100 e código D7B7F25.

Anexo V - Pedidos de esclarecimentos ou documentos complementares

- Comentar se as demissões ocorridas no transcorrer do primeiro quinquemestre de 2022, estão correlacionadas com a sazonalidade da operação, nas Recuperandas CONSTRUTORA COESA S.A. e CONSTRUÇÃO E MONTAGEM S.A

Este documento é cópia do original, assinado digitalmente por ORESTE NESTOR DE SOUZA LASPRO, protocolado em 26/07/2022 às 16:42 , sob o número WJMJ22412740720
Para conferir o original, acesse o site https://esaj.tjsp.jus.br/pastadigital/pg/abrirConferenciaDocumento.do, informe o processo 0050483-93.2021.8.26.0100 e código D7B7F25.

Anexo VI – Cronograma Processual

DATA	EVENTO	LEI Nº 11.101/05
15/10/2021	Pedido de Recuperação Judicial	-
22/10/2021	Deferimento do processamento da Recuperação Judicial	Art. 52, incisos I, II, III, IV e V e § 1º
03/11/2021	Disponibilização da decisão de deferimento do processamento no DJE	Art. 52, incisos I, II, III, IV e V e § 1º
04/11/2021	Publicação da decisão de deferimento do processamento no DJE	Art. 52, incisos I, II, III, IV e V e § 1º
19/11/2021	Disponibilização do 1º edital pelo devedor	Art. 52, § 1º
22/11/2021	Publicação do 1º edital pelo devedor	Art. 52, § 1º
07/12/2021	Fim do prazo para apresentar habilitações e divergências ao AJ (15 dias da publicação do 1º edital)	Art. 7º, § 1º
03/01/2022	Apresentação do Plano de Recuperação Judicial ao juízo (60 dias após publicação do deferimento do processamento da Recuperação Judicial)	Art. 53
03/01/2022	Prazo limite para apresentação do Plano de Recuperação Judicial ao juízo (60 dias após publicação da decisão de deferimento da Recuperação Judicial)	Art. 53
22/02/2022	Disponibilização do aviso de recebimento do PRJ no DJE	Art. 53, § único
23/02/2022	Publicação do aviso de recebimento do PRJ no DJE	Art. 53, § único
25/03/2022	Fim do prazo para apresentar objeções ao PRJ (30 dias após a publicação do 2º edital ou 30 dias após a publicação de aviso de recebimento do PRJ)	Art. 53, § único c/c art. 55, § único
01/04/2022	Disponibilização do edital pelo AJ no DJE - 2º edital	Art. 7º, § 2º
04/04/2022	Publicação do edital pelo AJ no DJE - 2º edital	Art. 7º, § 2º
18/04/2022 Vide feriados	Fim do prazo para apresentar impugnações ao juízo (10 dias após a publicação do 2º edital)	Art. 8º
05/04/2022	Disponibilização do edital de convocação da AGC (15 dias de antecedência da realização da AGC)	Art. 36
06/04/2022	Publicação do edital de convocação da AGC (15 dias de antecedência da realização da AGC)	Art. 36
28/04/2022	1ª Convocação da Assembleia Geral de Credores	Art. 36, inciso I
05/05/2022	2ª Convocação da Assembleia Geral de Credores	Art. 36, inciso I
03/04/2022 Vide fls. 14.460 (item VIII); 16.616	Prazo limite para a realização da AGC (150 dias contados do deferimento do processamento da Recuperação Judicial)	Art. 56, § 1º

Este documento é cópia do original, assinado digitalmente por ORESTE NESTOR DE SOUZA LASPRO, protocolado em 26/07/2022 às 16:42 , sob o número WJMJ22412740720
Para conferir o original, acesse o site https://esaj.tjsp.jus.br/pastadigital/pg/abrirConferenciaDocumento.do, informe o processo 0050483-93.2021.8.26.0100 e código D7B7F25.

03/05/2022 **Prorrogado Fls. 20.734**	Fim do prazo de suspensão do curso de prescrição de ações e execuções contra o devedor (180 dias após o deferimento do processamento da Recuperação Judicial)	Art. 6, § 4º
	Homologação do Plano de Recuperação Judicial e, se o caso, concessão da Recuperação Judicial ao devedor	Art. 58
	Fim do prazo de fiscalização da Recuperação Judicial e encerramento do feito, se cumpridas todas as obrigações previstas no PRJ durante o período (até 2 anos da concessão da Recuperação Judicial)	Art. 61

	EVENTO OCORRIDO
	DATA ESTIMADA
	EVENTO NÃO OCORRIDO

(*) Em 23/05/2022, foi apresentado Aditivo ao Plano de Recuperação Judicial nos autos do processo.
(**) A Assembleia Geral de Credores realizada em 05/05/2022 foi suspensa e os trabalhos foram retomados em 02/06/2022, por deliberação dos credores presentes no conclave.
(***) A Assembleia Geral de Credores realizada em 02/06/2022 foi novamente suspensa e os trabalhos serão retomados em 01/07/2022, por deliberação dos credores presentes no conclave.
(****) A Assembleia Geral de Credores realizada em 01/07/2022 foi novamente suspensa e os trabalhos serão retomados em 02/08/2022, por deliberação dos credores presentes no conclave.

Este documento é cópia do original, assinado digitalmente por ORESTE NESTOR DE SOUZA LASPRO, protocolado em 26/07/2022 às 16:42 , sob o número WJMJ22412740720
Para conferir o original, acesse o site https://esaj.tjsp.jus.br/pastadigital/pg/abrirConferenciaDocumento.do, informe o processo 0050483-93.2021.8.26.0100 e código D7B7F25.